I. Información Contable

Municipio de Piedras Negras Coahuila
Estado de Actividades
Del 01 de octubre al 31 de diciembre de 2024 y 2023
(Cifras en Pesos)

Concepto	2024	2023
INGRESOS Y OTROS BENEFICIOS		
Ingresos de Gestión	**37,995,809.72**	**34,059,634.50**
Impuestos	23,650,127.77	19,452,010.47
Cuotas y Aportaciones de Seguridad Social	0.00	0.00
Contribuciones de Mejoras	0.00	0.00
Derechos	8,381,725.00	8,400,074.65
Productos	1,637,573.44	1,201,705.34
Aprovechamientos	4,326,383.51	5,005,844.04
Ingresos por Venta de Bienes y Prestación de Servicios	0.00	0.00
Participaciones, Aportaciones, Convenios, Incentivos Derivados de la Colaboración Fiscal, Fondos Distintos de Aportaciones, Transferencias, Asignaciones, Subsidios y Subvenciones, y Pensiones y Jubilaciones	**161,630,094.66**	**154,141,082.80**
Participaciones, Aportaciones, Convenios, Incentivos Derivados de la Colaboración Fiscal y Fondos Distintos de Aportaciones	161,630,094.66	154,141,082.80
Transferencias, Asignaciones, Subsidios y Subvenciones, y Pensiones y Jubilaciones	0.00	0.00
Otros Ingresos y Beneficios	**0.00**	**0.00**
Ingresos Financieros	0.00	0.00
Incremento por Variación de Inventarios	0.00	0.00
Disminución del Exceso de Estimaciones por Pérdida o Deterioro u Obsolescencia	0.00	0.00
Disminución del Exceso de Provisiones	0.00	0.00
Otros Ingresos y Beneficios Varios	0.00	0.00
Total de Ingresos y Otros Beneficios	**199,625,904.38**	**188,200,717.30**
GASTOS Y OTRAS PÉRDIDAS		
Gastos de Funcionamiento	**170,398,939.29**	**164,154,946.34**
Servicios Personales	97,628,630.59	90,507,716.83
Materiales y Suministros	19,968,615.84	16,669,421.93
Servicios Generales	52,801,692.86	56,977,807.58
Transferencias, Asignaciones, Subsidios y Otras Ayudas	**10,791,980.53**	**13,769,154.71**
Transferencias Internas y Asignaciones al Sector Público	0.00	0.00
Transferencias al Resto del Sector Público	0.00	0.00
Subsidios y Subvenciones	2,021,250.38	1,285,250.31
Ayudas Sociales	3,986,668.90	7,442,968.23
Pensiones y Jubilaciones	4,752,245.27	3,108,993.21
Transferencias a Fideicomisos, Mandatos y Contratos Análogos	0.00	0.00
Transferencias a la Seguridad Social	0.00	0.00
Donativos	31,815.98	1,931,942.96
Transferencias al Exterior	0.00	0.00
Participaciones y Aportaciones	**0.00**	**0.00**
Participaciones	0.00	0.00
Aportaciones	0.00	0.00
Convenios	0.00	0.00
Intereses, Comisiones y Otros Gastos de la Deuda Pública	**0.00**	**0.00**
Intereses de la Deuda Pública	0.00	0.00
Comisiones de la Deuda Pública	0.00	0.00
Gastos de la Deuda Pública	0.00	0.00
Costo por Coberturas	0.00	0.00
Apoyos Financieros	0.00	0.00
Otros Gastos y Pérdidas Extraordinarias	**0.00**	**0.00**
Estimaciones, Depreciaciones, Deterioros, Obsolescencia y Amortizaciones	0.00	0.00
Provisiones	0.00	0.00
Disminución de Inventarios	0.00	0.00
Otros Gastos	0.00	0.00
Inversión Pública	**0.00**	**0.00**
Inversión Pública no Capitalizable	0.00	0.00
Total de Gastos y Otras Pérdidas	**181,190,919.82**	**177,924,101.95**
Resultados del Ejercicio (Ahorro/Desahorro)	**18,434,984.56**	**10,276,616.25**

Bajo protesta de decir verdad declaramos que los Estados Financieros y sus notas, son razonablemente correctos y son responsabilidad del emisor.

C. Contralor Municipal

C. Presidente Municipal

C. Comisionado de Hacienda

Karen M. Escobedo
C. Tesorero Municipal

C. Síndico Municipal

Municipio de Piedras Negras Coahuila
Estado de Actividades
Del 01 de enero al 31 de diciembre de 2024 y 2023
(Cifras en Pesos)

Concepto	2024	2023
INGRESOS Y OTROS BENEFICIOS		
Ingresos de Gestión	**203,813,641.03**	**199,574,573.04**
Impuestos	134,123,130.18	128,508,508.73
Cuotas y Aportaciones de Seguridad Social	0.00	0.00
Contribuciones de Mejoras	0.00	0.00
Derechos	45,856,344.37	46,694,544.12
Productos	7,072,494.19	7,097,186.82
Aprovechamientos	16,761,672.29	17,274,333.37
Ingresos por Venta de Bienes y Prestación de Servicios	0.00	0.00
Participaciones, Aportaciones, Convenios, Incentivos Derivados de la Colaboración Fiscal, Fondos Distintos de Aportaciones, Transferencias, Asignaciones, Subsidios y Subvenciones, y Pensiones y Jubilaciones	**732,941,432.35**	**718,797,890.45**
Participaciones, Aportaciones, Convenios, Incentivos Derivados de la Colaboración Fiscal y Fondos Distintos de Aportaciones	732,941,432.35	711,232,962.95
Transferencias, Asignaciones, Subsidios y Subvenciones, y Pensiones y Jubilaciones	0.00	7,564,927.50
Otros Ingresos y Beneficios	**0.00**	**0.00**
Ingresos Financieros	0.00	0.00
Incremento por Variación de Inventarios	0.00	0.00
Disminución del Exceso de Estimaciones por Pérdida o Deterioro u Obsolescencia	0.00	0.00
Disminución del Exceso de Provisiones	0.00	0.00
Otros Ingresos y Beneficios Varios	0.00	0.00
Total de Ingresos y Otros Beneficios	**936,755,073.38**	**918,372,463.49**
GASTOS Y OTRAS PÉRDIDAS		
Gastos de Funcionamiento	**648,029,248.47**	**617,124,831.74**
Servicios Personales	346,259,029.93	310,732,860.97
Materiales y Suministros	54,163,686.04	62,877,193.01
Servicios Generales	247,606,532.50	243,514,777.76
Transferencias, Asignaciones, Subsidios y Otras Ayudas	**65,927,054.28**	**72,391,885.87**
Transferencias Internas y Asignaciones al Sector Público	0.00	0.00
Transferencias al Resto del Sector Público	0.00	0.00
Subsidios y Subvenciones	7,387,552.26	5,936,628.88
Ayudas Sociales	31,137,810.64	40,588,545.94
Pensiones y Jubilaciones	20,693,240.27	17,364,835.34
Transferencias a Fideicomisos, Mandatos y Contratos Análogos	4,000,000.00	3,819,266.00
Transferencias a la Seguridad Social	0.00	0.00
Donativos	2,708,451.11	4,682,609.71
Transferencias al Exterior	0.00	0.00
Participaciones y Aportaciones	**0.00**	**0.00**
Participaciones	0.00	0.00
Aportaciones	0.00	0.00
Convenios	0.00	0.00
Intereses, Comisiones y Otros Gastos de la Deuda Pública	**0.00**	**0.00**
Intereses de la Deuda Pública	0.00	0.00
Comisiones de la Deuda Pública	0.00	0.00
Gastos de la Deuda Pública	0.00	0.00
Costo por Coberturas	0.00	0.00
Apoyos Financieros	0.00	0.00
Otros Gastos y Pérdidas Extraordinarias	**0.00**	**0.00**
Estimaciones, Depreciaciones, Deterioros, Obsolescencia y Amortizaciones	0.00	0.00
Provisiones	0.00	0.00
Disminución de Inventarios	0.00	0.00
Otros Gastos	0.00	0.00
Inversión Pública	**0.00**	**0.00**
Inversión Pública no Capitalizable	0.00	0.00
Total de Gastos y Otras Pérdidas	**713,956,302.75**	**689,516,717.61**
Resultados del Ejercicio (Ahorro/Desahorro)	**222,798,770.63**	**228,855,745.88**

Bajo protesta de decir verdad declaramos que los Estados Financieros y sus notas, son razonablemente correctos y son responsabilidad del emisor.

C. Contrator Municipal

C. Presidente Municipal

C. Comisionado de Hacienda

Karen M. Escobedo
C. Tesorero Municipal

C. Sindico Municipal

Municipio de Piedras Negras Coahuila
Estado de Situación Financiera
Al 31 de diciembre de 2024 y 2023
(Cifras en Pesos)

Concepto	2024	2023	Concepto	2024	2023
ACTIVO			**PASIVO**		
Activo Circulante			**Pasivo Circulante**		
Efectivo y Equivalentes	17,347,703.01	8,461,253.96	Cuentas por Pagar a Corto Plazo	7,550,750.98	17,013,176.35
Derechos a Recibir Efectivo o Equivalentes	3,551,466.36	3,854,412.63	Documentos por Pagar a Corto Plazo	0.00	0.00
Derechos a Recibir Bienes o Servicios	0.00	0.00	Porción a Corto Plazo de la Deuda Pública a Largo Plazo	0.00	0.00
Inventarios	0.00	0.00	Títulos y Valores a Corto Plazo	0.00	0.00
Almacenes	0.00	0.00	Pasivos Diferidos a Corto Plazo	0.00	0.00
Estimación por Pérdida o Deterioro de Activos Circulantes	0.00	0.00	Fondos y Bienes de Terceros en Garantía y/o Administración a Corto Plazo	0.00	0.00
Otros Activos Circulantes	0.00	0.00	Provisiones a Corto Plazo	0.00	0.00
			Otros Pasivos a Corto Plazo	0.00	0.00
Total de Activos Circulantes	**20,899,169.37**	**12,315,666.59**	**Total de Pasivos Circulantes**	**7,550,750.98**	**17,013,176.35**
Activo No Circulante			**Pasivo No Circulante**		
Inversiones Financieras a Largo Plazo	0.00	0.00	Cuentas por Pagar a Largo Plazo	0.00	0.00
Derechos a Recibir Efectivo o Equivalentes a Largo Plazo	0.00	0.00	Documentos por Pagar a Largo Plazo	0.00	0.00
Bienes Inmuebles, Infraestructura y Construcciones en Proceso	2,656,894,670.46	2,651,166,813.25	Deuda Pública a Largo Plazo	0.00	0.00
Bienes Muebles	258,690,660.64	243,388,623.26	Pasivos Diferidos a Largo Plazo	0.00	0.00
Activos Intangibles	180,405.17	180,405.17	Fondos y Bienes de Terceros en Garantía y/o Administración a Largo Plazo	0.00	0.00
Depreciación, Deterioro y Amortización Acumulada de Bienes	0.00	0.00	Provisiones a Largo Plazo	0.00	0.00
Activos Diferidos	0.00	0.00			
Estimación por Pérdida o Deterioro de Activos no Circulantes	0.00	0.00			
Otros Activos no Circulantes	0.00	0.00	**Total de Pasivos No Circulantes**	**0.00**	**0.00**
Total de Activos No Circulantes	**2,915,765,736.27**	**2,894,735,841.68**	**Total del Pasivo**	**7,550,750.98**	**17,013,176.35**
Total del Activo	**2,936,664,905.64**	**2,907,051,508.27**	**HACIENDA PÚBLICA/PATRIMONIO**		
			Hacienda Pública/Patrimonio Contribuido	**2,014,605,131.66**	**2,005,073,287.94**
			Aportaciones	67,797,498.64	67,797,498.64
			Donaciones de Capital	0.00	0.00
			Actualización de la Hacienda Pública/Patrimonio	1,946,807,633.02	1,937,275,789.30
			Hacienda Pública/Patrimonio Generado	**914,509,023.00**	**884,965,043.98**
			Resultados del Ejercicio (Ahorro/ Desahorro)	222,798,770.63	228,855,745.88
			Resultados de Ejercicios Anteriores	719,657,334.69	684,459,346.27
			Revalúos	0.00	0.00
			Reservas	0.00	0.00
			Rectificaciones de Resultados de Ejercicios Anteriores	-27,947,082.32	-28,350,048.17
			Exceso o Insuficiencia en la Actualización de la Hacienda Pública/Patrimonio	**0.00**	**0.00**
			Resultado por Posición Monetaria	0.00	0.00
			Resultado por Tenencia de Activos no Monetarios	0.00	0.00
			Total Hacienda Pública/Patrimonio	**2,929,114,154.66**	**2,890,038,331.92**
			Total del Pasivo y Hacienda Pública/Patrimonio	**2,936,664,905.64**	**2,907,051,508.27**

Bajo protesta de decir verdad declaramos que los Estados Financieros y sus notas, son razonablemente correctos y son responsabilidad del emisor.

C. Contralor Municipal

C. Presidente Municipal

C. Comisionado de Hacienda

Karen M. Escobedo
C. Tesorero Municipal

C. Sindico Municipal

Municipio de Piedras Negras Coahuila
Estado de Variación en la Hacienda Pública
Del 01 de octubre al 31 de diciembre de 2024
(Cifras en Pesos)

Concepto	Hacienda Pública / Patrimonio Contribuido	Hacienda Pública / Patrimonio Generado de Ejercicios Anteriores	Hacienda Pública / Patrimonio Generado del Ejercicio	Exceso o Insuficiencia en la Actualización de la Hacienda Pública / Patrimonio	Total
Hacienda Pública/Patrimonio Contribuido Neto de 2024	**2,013,541,634.73**				**2,013,541,634.73**
Aportaciones	67,797,498.64				67,797,498.64
Donaciones de Capital	0.00				0.00
Actualización de la Hacienda Pública/Patrimonio	1,945,744,136.09				1,945,744,136.09
Hacienda Pública/Patrimonio Generado Neto de 2024		**883,821,272.25**	**204,363,786.07**		**1,088,185,058.32**
Resultados del Ejercicio (Ahorro/Desahorro)			204,363,786.07		204,363,786.07
Resultados de Ejercicios Anteriores		913,315,092.15			913,315,092.15
Revalúos		0.00			0.00
Reservas		0.00			0.00
Rectificaciones de Resultados de Ejercicios Anteriores		-29,493,819.90			-29,493,819.90
Exceso o Insuficiencia en la Actualización de la Hacienda Pública/Patrimonio Neto de 2024				**0.00**	**0.00**
Resultado por Posición Monetaria				0.00	0.00
Resultado por Tenencia de Activos no Monetarios				0.00	0.00
Hacienda Pública/Patrimonio Neto Final al 30 de septiembre de 2024	**2,013,541,634.73**	**883,821,272.25**	**204,363,786.07**	**0.00**	**3,101,726,693.05**
Cambios en la Hacienda Pública/Patrimonio Contribuido Neto de 2024	**1,063,496.93**				**1,063,496.93**
Aportaciones	0.00				0.00
Donaciones de Capital	0.00				0.00
Actualización de la Hacienda Pública/Patrimonio	1,063,496.93				1,063,496.93
Variaciones de la Hacienda Pública/Patrimonio Generado Neto de 2024		**10,706,028.61**	**-184,382,063.93**		**-173,676,035.32**
Resultados del Ejercicio (Ahorro/Desahorro)			18,434,984.56		18,434,984.56
Resultados de Ejercicios Anteriores		10,706,028.61	-204,363,786.07		-193,657,757.46
Revalúos			0.00		0.00
Reservas			0.00		0.00
Rectificaciones de Resultados de Ejercicios Anteriores			1,546,737.58		1,546,737.58
Cambios en el Exceso o Insuficiencia en la Actualización de la Hacienda Pública/Patrimonio Neto de 2024				**0.00**	**0.00**
Resultado por Posición Monetaria				0.00	0.00
Resultado por Tenencia de Activos no Monetarios				0.00	0.00
Hacienda Pública/Patrimonio Neto Final al 31 de diciembre de 2024	**2,014,605,131.66**	**894,527,300.86**	**19,981,722.14**	**0.00**	**2,929,114,154.66**

Bajo protesta de decir verdad declaramos que los Estados Financieros y sus notas, son razonablemente correctos y son responsabilidad del emisor.

C. Contralor Municipal

C. Presidente Municipal

C. Comisionado de Hacienda

Karen M. Escobedo
C. Tesorero Municipal

C. Sindico Municipal

Municipio de Piedras Negras Coahuila
Estado de Variación en la Hacienda Pública
Del 01 de enero al 31 de diciembre de 2024
(Cifras en Pesos)

Concepto	Hacienda Pública / Patrimonio Contribuido	Hacienda Pública / Patrimonio Generado de Ejercicios Anteriores	Hacienda Pública / Patrimonio Generado del Ejercicio	Exceso o Insuficiencia en la Actualización de la Hacienda Pública / Patrimonio	Total
Hacienda Pública/Patrimonio Contibuido Neto de 2023	**2,005,073,287.94**				**2,005,073,287.94**
Aportaciones	67,797,498.64				67,797,498.64
Donaciones de Capital	0.00				0.00
Actualización de la Hacienda PúblicaPatrimonio	1,937,275,789.30				1,937,275,789.30
Hacienda Pública/Patrimonio Generado Neto de 2023		**656,109,298.10**	**228,855,745.88**		**884,965,043.98**
Resultados del Ejercicio (Ahorro/Desahorro)			228,855,745.88		228,855,745.88
Resultados de Ejercicios Anteriores		684,459,346.27			684,459,346.27
Revalúos		0.00			0.00
Reservas		0.00			0.00
Rectificaciones de Resultados de Ejercicios Anteriores		-28,350,048.17			-28,350,048.17
Exceso o Insuficiencia en la Actualización de la Hacienda Pública/Patrimonio Neto de 2023				**0.00**	**0.00**
Resultado por Posición Monetaria				0.00	0.00
Resultado por Tenencia de Activos no Monetarios				0.00	0.00
Hacienda Pública/Patrimonio NetoFinal de 2023	**2,005,073,287.94**	**656,109,298.10**	**228,855,745.88**	**0.00**	**2,890,038,331.92**
Cambios en la Hacienda Pública/Patrimonio Contribuido Neto de 2024	**9,531,843.72**				**9,531,843.72**
Aportaciones	0.00				0.00
Donaciones de Capital	0.00				0.00
Actualización de la Hacienda PúblicaPatrimonio	9,531,843.72				9,531,843.72
Variaciones de la Hacienda Pública/Patrimonio Generado Neto de 2024		**35,197,988.42**	**-5,654,009.40**		**29,543,979.02**
Resultados del Ejercicio (Ahorro/Desahorro)			222,798,770.63		222,798,770.63
Resultados de Ejercicios Anteriores		35,197,988.42	-228,855,745.88		-193,657,757.46
Revalúos			0.00		0.00
Reservas			0.00		0.00
Rectificaciones de Resultados de Ejercicios Anteriores			402,965.85		402,965.85
Cambios en el Exceso o Insuficiencia en la Actualización de la Hacienda Pública/Patrimonio Neto de 2024				**0.00**	**0.00**
Resultado por Posición Monetaria				0.00	0.00
Resultado por Tenencia de Activos no Monetarios				0.00	0.00
Hacienda Pública/Patrimonio NetoFinal de 2024	**2,014,605,131.66**	**691,307,286.52**	**223,201,736.48**	**0.00**	**2,929,114,154.66**

Bajo protesta de decir verdad declaramos que los Estados Financieros y sus notas, son razonablemente correctos y son responsabilidad del emisor.

C. Contralor Municipal

C. Presidente Municipal

C. Comisionado de Hacienda

Karen M. Escobedo
C. Tesorero Municipal

C. Sindico Municipal

Municipio de Piedras Negras Coahuila
Estado de Cambios en la Situación Financiera
Del 01 de octubre al 31 de diciembre de 2024
(Cifras en Pesos)

Concepto	Origen	Aplicación
ACTIVO	**180,839,613.47**	**64,175.95**
Activo Circulante	**28,372,865.90**	**0.00**
Efectivo y Equivalentes	27,767,815.10	0.00
Derechos a Recibir Efectivo o Equivalentes	605,050.80	0.00
Derechos a Recibir Bienes o Servicios	0.00	0.00
Inventarios	0.00	0.00
Almacenes	0.00	0.00
Estimación por Pérdida o Deterioro de Activos Circulantes	0.00	0.00
Otros Activos Circulantes	0.00	0.00
Activo No Circulante	**152,466,747.57**	**64,175.95**
Inversiones Financieras a Largo Plazo	0.00	0.00
Derechos a Recibir Efectivo o Equivalentes a Largo Plazo	0.00	0.00
Bienes Inmuebles, Infraestructura y Construcciones en Proceso	152,466,747.57	0.00
Bienes Muebles	0.00	64,175.95
Activos Intangibles	0.00	0.00
Depreciación, Deterioro y Amortización Acumulada de Bienes	0.00	0.00
Activos Diferidos	0.00	0.00
Estimación por Pérdida o Deterioro de Activos no Circulantes	0.00	0.00
Otros Activos no Circulantes	0.00	0.00
PASIVO	**0.00**	**8,162,899.13**
Pasivo Circulante	**0.00**	**8,162,899.13**
Cuentas por Pagar a Corto Plazo	0.00	8,162,899.13
Documentos por Pagar a Corto Plazo	0.00	0.00
Porción a Corto Plazo de la Deuda Pública a Largo Plazo	0.00	0.00
Títulos y Valores a Corto Plazo	0.00	0.00
Pasivos Diferidos a Corto Plazo	0.00	0.00
Fondos y Bienes de Terceros en Garantía y/o Administración a Corto Plazo	0.00	0.00
Provisiones a Corto Plazo	0.00	0.00
Otros Pasivos a Corto Plazo	0.00	0.00
Pasivo No Circulante	**0.00**	**0.00**
Cuentas por Pagar a Largo Plazo	0.00	0.00
Documentos por Pagar a Largo Plazo	0.00	0.00
Deuda Pública a Largo Plazo	0.00	0.00
Pasivos Diferidos a Largo Plazo	0.00	0.00
Fondos y Bienes de Terceros en Garantía y/o Administración a Largo Plazo	0.00	0.00
Provisiones a Largo Plazo	0.00	0.00
HACIENDA PÚBLICA/PATRIMONIO	**21,045,219.07**	**193,657,757.46**
Hacienda Pública/Patrimonio Contribuido	**1,063,496.93**	**0.00**
Aportaciones	0.00	0.00
Donaciones de Capital	0.00	0.00
Actualización de la Hacienda Pública/Patrimonio	1,063,496.93	0.00
Hacienda Pública/Patrimonio Generado	**19,981,722.14**	**193,657,757.46**
Resultados del Ejercicio (Ahorro/ Desahorro)	18,434,984.56	0.00
Resultados de Ejercicios Anteriores	0.00	193,657,757.46
Revalúos	0.00	0.00
Reservas	0.00	0.00
Rectificaciones de Resultados de Ejercicios Anteriores	1,546,737.58	0.00
Exceso o Insuficiencia en la Actualización de la Hacienda Pública/Patrimonio	**0.00**	**0.00**
Resultado por Posición Monetaria	0.00	0.00
Resultado por Tenencia de Activos no Monetarios	0.00	0.00

Bajo protesta de decir verdad declaramos que los Estados Financieros y sus notas, son razonablemente correctos y son responsabilidad del emisor.

C. Contralor Municipal

C. Presidente Municipal

C. Comisionado de Hacienda

Karen M. Escobedo
C. Tesorero Municipal

C. Sindico Municipal

Municipio de Piedras Negras Coahuila
Estado de Cambios en la Situación Financiera
Del 01 de enero al 31 de diciembre de 2024
(Cifras en Pesos)

Concepto	Origen	Aplicación
ACTIVO	**302,946.27**	**29,916,343.64**
Activo Circulante	**302,946.27**	**8,886,449.05**
Efectivo y Equivalentes	0.00	8,886,449.05
Derechos a Recibir Efectivo o Equivalentes	302,946.27	0.00
Derechos a Recibir Bienes o Servicios	0.00	0.00
Inventarios	0.00	0.00
Almacenes	0.00	0.00
Estimación por Pérdida o Deterioro de Activos Circulantes	0.00	0.00
Otros Activos Circulantes	0.00	0.00
Activo No Circulante	**0.00**	**21,029,894.59**
Inversiones Financieras a Largo Plazo	0.00	0.00
Derechos a Recibir Efectivo o Equivalentes a Largo Plazo	0.00	0.00
Bienes Inmuebles, Infraestructura y Construcciones en Proceso	0.00	5,727,857.21
Bienes Muebles	0.00	15,302,037.38
Activos Intangibles	0.00	0.00
Depreciación, Deterioro y Amortización Acumulada de Bienes	0.00	0.00
Activos Diferidos	0.00	0.00
Estimación por Pérdida o Deterioro de Activos no Circulantes	0.00	0.00
Otros Activos no Circulantes	0.00	0.00
PASIVO	**0.00**	**9,462,425.37**
Pasivo Circulante	**0.00**	**9,462,425.37**
Cuentas por Pagar a Corto Plazo	0.00	9,462,425.37
Documentos por Pagar a Corto Plazo	0.00	0.00
Porción a Corto Plazo de la Deuda Pública a Largo Plazo	0.00	0.00
Títulos y Valores a Corto Plazo	0.00	0.00
Pasivos Diferidos a Corto Plazo	0.00	0.00
Fondos y Bienes de Terceros en Garantía y/o Administración a Corto Plazo	0.00	0.00
Provisiones a Corto Plazo	0.00	0.00
Otros Pasivos a Corto Plazo	0.00	0.00
Pasivo No Circulante	**0.00**	**0.00**
Cuentas por Pagar a Largo Plazo	0.00	0.00
Documentos por Pagar a Largo Plazo	0.00	0.00
Deuda Pública a Largo Plazo	0.00	0.00
Pasivos Diferidos a Largo Plazo	0.00	0.00
Fondos y Bienes de Terceros en Garantía y/o Administración a Largo Plazo	0.00	0.00
Provisiones a Largo Plazo	0.00	0.00
HACIENDA PÚBLICA/PATRIMONIO	**45,132,797.99**	**6,056,975.25**
Hacienda Pública/Patrimonio Contribuido	**9,531,843.72**	**0.00**
Aportaciones	0.00	0.00
Donaciones de Capital	0.00	0.00
Actualización de la Hacienda Pública/Patrimonio	9,531,843.72	0.00
Hacienda Pública/Patrimonio Generado	**35,600,954.27**	**6,056,975.25**
Resultados del Ejercicio (Ahorro/ Desahorro)	0.00	6,056,975.25
Resultados de Ejercicios Anteriores	35,197,988.42	0.00
Revalúos	0.00	0.00
Reservas	0.00	0.00
Rectificaciones de Resultados de Ejercicios Anteriores	402,965.85	0.00
Exceso o Insuficiencia en la Actualización de la Hacienda Pública/Patrimonio	**0.00**	**0.00**
Resultado por Posición Monetaria	0.00	0.00
Resultado por Tenencia de Activos no Monetarios	0.00	0.00

Bajo protesta de decir verdad declaramos que los Estados Financieros y sus notas, son razonablemente correctos y son responsabilidad del emisor.

C. Contralor Municipal

C. Presidente Municipal

C. Comisionado de Hacienda

Karen M. Escobedo
C. Tesorero Municipal

C. Sindico Municipal

Municipio de Piedras Negras Coahuila
Estado de Flujos de Efectivo
Del 01 de octubre al 31 de diciembre de 2024 y 2023
(Cifras en Pesos)

Concepto	2024	2023
Flujos de Efectivo de las Actividades de Operación		
Origen	**373,742,921.82**	**245,889,006.22**
Impuestos	23,650,127.77	19,452,010.47
Cuotas y Aportaciones de Seguridad Social	0.00	0.00
Contribuciones de Mejoras	0.00	0.00
Derechos	8,381,725.00	8,400,074.65
Productos	1,637,573.44	1,201,705.34
Aprovechamientos	4,326,383.51	5,005,844.04
Ingresos por Venta de Bienes y Prestación de Servicios	0.00	0.00
Participaciones, Aportaciones, Convenios, Incentivos Derivados de la Colaboración Fiscal y Fondos Distintos de Aportaciones	161,630,094.66	154,141,082.80
Transferencias, Asignaciones, Subsidios y Subvenciones, y Pensiones y Jubilaciones	0.00	0.00
Otros Orígenes de Operación	174,117,017.44	57,688,288.92
Aplicación	**364,922,763.73**	**225,814,687.42**
Servicios Personales	97,628,630.59	90,507,716.83
Materiales y Suministros	21,731,260.81	15,109,724.78
Servicios Generales	61,190,854.69	51,393,582.35
Transferencias Internas y Asignaciones al Sector Público	0.00	0.00
Transferencias al resto del Sector Público	0.00	0.00
Subsidios y Subvenciones	2,624,597.36	1,163,781.72
Ayudas Sociales	4,476,902.50	6,520,511.96
Pensiones y Jubilaciones	4,752,245.27	3,108,993.21
Transferencias a Fideicomisos, Mandatos y Contratos Análogos	0.00	0.00
Transferencias a la Seguridad Social	0.00	0.00
Donativos	217,700.42	1,818,742.96
Transferencias al Exterior	0.00	0.00
Participaciones	0.00	0.00
Aportaciones	0.00	0.00
Convenios	0.00	0.00
Otras Aplicaciones de Operación	172,300,572.09	56,191,633.61
Flujos Netos de Efectivo por Actividades de Operación	**8,820,158.09**	**20,074,318.80**
Flujos de Efectivo de las Actividades de Inversión		
Origen	**0.00**	**0.00**
Bienes Inmuebles, Infraestructura y Construcciones en Proceso	0.00	0.00
Bienes Muebles	0.00	0.00
Otros Orígenes de Inversión	0.00	0.00
Aplicación	**36,587,973.19**	**63,459,163.86**
Bienes Inmuebles, Infraestructura y Construcciones en Proceso	36,403,740.46	61,915,513.66
Bienes Muebles	184,232.73	1,543,650.20
Otras Aplicaciones de Inversión	0.00	0.00
Flujos Netos de Efectivo por Actividades de Inversión	**-36,587,973.19**	**-63,459,163.86**
Flujos de Efectivo de las Actividades de Financiamiento		
Origen	**0.00**	**0.00**
Endeudamiento Neto	0.00	0.00
Interno	0.00	0.00
Externo	0.00	0.00
Otros Orígenes de Financiamiento	0.00	0.00
Aplicación	**0.00**	**0.00**
Servicios de la Deuda	0.00	0.00
Interno	0.00	0.00
Externo	0.00	0.00
Otras Aplicaciones de Financiamiento	0.00	0.00
Flujos Netos de Efectivo por Actividades de Financiamiento	**0.00**	**0.00**
Incremento/Disminución Neta en el Efectivo y Equivalentes al Efectivo	**-27,767,815.10**	**-43,384,845.06**
Efectivo y Equivalentes al Efectivo al Inicio del Ejercicio	**45,115,518.11**	**51,846,099.02**
Efectivo y Equivalentes al Efectivo al Final del Ejercicio	**17,347,703.01**	**8,461,253.96**

Bajo protesta de decir verdad declaramos que los Estados Financieros y sus notas, son razonablemente correctos y son responsabilidad del emisor.

C. Contralor Municipal

C. Presidente Municipal

C. Comisionado de Hacienda

Karen M. Escobedo
C. Tesorero Municipal

C. Sindico Municipal

Municipio de Piedras Negras Coahuila
Estado de Flujos de Efectivo
Del 01 de enero al 31 de diciembre de 2024 y 2023
(Cifras en Pesos)

Concepto	2024	2023
Flujos de Efectivo de las Actividades de Operación		
Origen	**1,148,424,865.05**	**1,234,417,587.15**
Impuestos	134,123,130.18	128,508,508.73
Cuotas y Aportaciones de Seguridad Social	0.00	0.00
Contribuciones de Mejoras	0.00	0.00
Derechos	45,856,344.37	46,694,544.12
Productos	7,072,494.19	7,097,186.82
Aprovechamientos	16,761,672.29	17,274,333.37
Ingresos por Venta de Bienes y Prestación de Servicios	0.00	0.00
Participaciones, Aportaciones, Convenios, Incentivos Derivados de la Colaboración Fiscal y Fondos Distintos de Aportaciones	732,941,432.35	711,232,962.95
Transferencias, Asignaciones, Subsidios y Subvenciones, y Pensiones y Jubilaciones	0.00	7,564,927.50
Otros Orígenes de Operación	211,669,791.67	316,045,123.66
Aplicación	**938,106,380.17**	**1,013,621,885.75**
Servicios Personales	346,259,029.93	310,732,860.97
Materiales y Suministros	54,163,686.04	61,317,495.86
Servicios Generales	247,606,532.50	237,930,552.53
Transferencias Internas y Asignaciones al Sector Público	0.00	0.00
Transferencias al resto del Sector Público	0.00	0.00
Subsidios y Subvenciones	7,387,552.26	5,815,160.29
Ayudas Sociales	31,137,810.64	39,666,089.67
Pensiones y Jubilaciones	20,693,240.27	17,364,835.34
Transferencias a Fideicomisos, Mandatos y Contratos Análogos	4,000,000.00	3,819,266.00
Transferencias a la Seguridad Social	0.00	0.00
Donativos	2,708,451.11	4,569,409.71
Transferencias al Exterior	0.00	0.00
Participaciones	0.00	0.00
Aportaciones	0.00	0.00
Convenios	0.00	0.00
Otras Aplicaciones de Operación	224,150,077.42	332,406,215.38
Flujos Netos de Efectivo por Actividades de Operación	**210,318,484.88**	**220,795,701.40**
Flujos de Efectivo de las Actividades de Inversión		
Origen	**0.00**	**0.00**
Bienes Inmuebles, Infraestructura y Construcciones en Proceso	0.00	0.00
Bienes Muebles	0.00	0.00
Otros Orígenes de Inversión	0.00	0.00
Aplicación	**201,432,035.83**	**250,734,016.62**
Bienes Inmuebles, Infraestructura y Construcciones en Proceso	186,129,998.45	217,504,556.95
Bienes Muebles	15,302,037.38	33,229,459.67
Otras Aplicaciones de Inversión	0.00	0.00
Flujos Netos de Efectivo por Actividades de Inversión	**-201,432,035.83**	**-250,734,016.62**
Flujos de Efectivo de las Actividades de Financiamiento		
Origen	**0.00**	**0.00**
Endeudamiento Neto	0.00	0.00
Interno	0.00	0.00
Externo	0.00	0.00
Otros Orígenes de Financiamiento	0.00	0.00
Aplicación	**0.00**	**0.00**
Servicios de la Deuda	0.00	0.00
Interno	0.00	0.00
Externo	0.00	0.00
Otras Aplicaciones de Financiamiento	0.00	0.00
Flujos Netos de Efectivo por Actividades de Financiamiento	**0.00**	**0.00**
Incremento/Disminución Neta en el Efectivo y Equivalentes al Efectivo	**8,886,449.05**	**-29,938,315.22**
Efectivo y Equivalentes al Efectivo al Inicio del Ejercicio	**8,461,253.96**	**38,399,569.18**
Efectivo y Equivalentes al Efectivo al Final del Ejercicio	**17,347,703.01**	**8,461,253.96**

Bajo protesta de decir verdad declaramos que los Estados Financieros y sus notas, son razonablemente correctos y son responsabilidad del emisor.

C. Contralor Municipal

C. Presidente Municipal

C. Comisionado de Hacienda

Yaren M. Escobedo
C. Tesorero Municipal

C. Sindico Municipal

Municipio de Piedras Negras Coahuila
Estado Analítico del Activo
Del 01 de octubre al 31 de diciembre de 2024
(Cifras en Pesos)

Concepto	Saldo Inicial	Cargos del Periodo	Abonos del Periodo	Saldo Final	Variación del Periodo
ACTIVO	**3,117,440,343.16**	**825,204,147.45**	**1,005,979,584.97**	**2,936,664,905.64**	**-180,775,437.52**
Activo Circulante	**49,272,035.27**	**765,102,162.12**	**793,475,028.02**	**20,899,169.37**	**-28,372,865.90**
Efectivo y Equivalentes	45,115,518.11	564,105,816.94	591,873,632.04	17,347,703.01	-27,767,815.10
Derechos a Recibir Efectivo o Equivalentes	4,156,517.16	200,996,345.18	201,601,395.98	3,551,466.36	-605,050.80
Derechos a Recibir Bienes o Servicios	0.00	0.00	0.00	0.00	0.00
Inventarios	0.00	0.00	0.00	0.00	0.00
Almacenes	0.00	0.00	0.00	0.00	0.00
Estimación por Pérdida o Deterioro de Activos Circulantes	0.00	0.00	0.00	0.00	0.00
Otros Activos Circulantes	0.00	0.00	0.00	0.00	0.00
Activo No Circulante	**3,068,168,307.89**	**60,101,985.33**	**212,504,556.95**	**2,915,765,736.27**	**-152,402,571.62**
Inversiones Financieras a Largo Plazo	0.00	0.00	0.00	0.00	0.00
Derechos a Recibir Efectivo o Equivalentes a Largo Plazo	0.00	0.00	0.00	0.00	0.00
Bienes Inmuebles, Infraestructura y Construcciones en Proceso	2,809,361,418.03	60,037,809.38	212,504,556.95	2,656,894,670.46	-152,466,747.57
Bienes Muebles	258,626,484.69	64,175.95	0.00	258,690,660.64	64,175.95
Activos Intangibles	180,405.17	0.00	0.00	180,405.17	0.00
Depreciación, Deterioro y Amortización Acumulada de Bienes	0.00	0.00	0.00	0.00	0.00
Activos Diferidos	0.00	0.00	0.00	0.00	0.00
Estimación por Pérdida o Deterioro de Activos no Circulantes	0.00	0.00	0.00	0.00	0.00
Otros Activos no Circulantes	0.00	0.00	0.00	0.00	0.00

Bajo protesta de decir verdad declaramos que los Estados Financieros y sus notas, son razonablemente correctos y son responsabilidad del emisor.

C. Contralor Municipal

C. Presidente Municipal

C. Comisionado de Hacienda

Karen M. Escobedo
C. Tesorero Municipal

C. Sindico Municipal

Municipio de Piedras Negras Coahuila
Estado Analitico del Activo
Del 01 de enero al 31 de diciembre de 2024
(Cifras en Pesos)

Concepto	Saldo Inicial	Cargos del Periodo	Abonos del Periodo	Saldo Final	Variación del Periodo
ACTIVO	**2,907,051,508.27**	**3,764,024,668.37**	**3,734,411,271.00**	**2,936,664,905.64**	**29,613,397.37**
Activo Circulante	**12,315,666.59**	**3,530,490,216.83**	**3,521,906,714.05**	**20,899,169.37**	**8,583,502.78**
Efectivo y Equivalentes	8,461,253.96	2,586,524,376.52	2,577,637,927.47	17,347,703.01	8,886,449.05
Derechos a Recibir Efectivo o Equivalentes	3,854,412.63	943,965,840.31	944,268,786.58	3,551,466.36	-302,946.27
Derechos a Recibir Bienes o Servicios	0.00	0.00	0.00	0.00	0.00
Inventarios	0.00	0.00	0.00	0.00	0.00
Almacenes	0.00	0.00	0.00	0.00	0.00
Estimación por Pérdida o Deterioro de Activos Circulantes	0.00	0.00	0.00	0.00	0.00
Otros Activos Circulantes	0.00	0.00	0.00	0.00	0.00
Activo No Circulante	**2,894,735,841.68**	**233,534,451.54**	**212,504,556.95**	**2,915,765,736.27**	**21,029,894.59**
Inversiones Financieras a Largo Plazo	0.00	0.00	0.00	0.00	0.00
Derechos a Recibir Efectivo o Equivalentes a Largo Plazo	0.00	0.00	0.00	0.00	0.00
Bienes Inmuebles, Infraestructura y Construcciones en Proceso	2,651,166,813.25	218,232,414.16	212,504,556.95	2,656,894,670.46	5,727,857.21
Bienes Muebles	243,388,623.26	15,302,037.38	0.00	258,690,660.64	15,302,037.38
Activos Intangibles	180,405.17	0.00	0.00	180,405.17	0.00
Depreciación, Deterioro y Amortización Acumulada de Bienes	0.00	0.00	0.00	0.00	0.00
Activos Diferidos	0.00	0.00	0.00	0.00	0.00
Estimación por Pérdida o Deterioro de Activos no Circulantes	0.00	0.00	0.00	0.00	0.00
Otros Activos no Circulantes	0.00	0.00	0.00	0.00	0.00

Bajo protesta de decir verdad declaramos que los Estados Financieros y sus notas, son razonablemente correctos y son responsabilidad del emisor.

C. Contralor Municipal

C. Presidente Municipal

C. Comisionado de Hacienda

Karen M. Escobedo
C. Tesorero Municipal

C. Sindico Municipal

Municipio de Piedras Negras Coahuila
Estado Analítico de la Deuda y Otros Pasivos
Del 01 de octubre al 31 de diciembre de 2024
(Cifras en Pesos)

Denominación de las Deudas	Moneda de Contratación	Institución o País Acreedor	Saldo Inicial del Periodo	Saldo Final del Periodo
DEUDA PÚBLICA				
Corto Plazo				
Deuda Interna			**0.00**	**0.00**
Instituciones de Crédito			0.00	0.00
Títulos y Valores			0.00	0.00
Arrendamientos Financieros			0.00	0.00
Deuda Externa			**0.00**	**0.00**
Organismos Financieros Internacionales			0.00	0.00
Deuda Bilateral			0.00	0.00
Títulos y Valores			0.00	0.00
Arrendamientos Financieros			0.00	0.00
Subtotal de Deuda Pública a Corto Plazo			**0.00**	**0.00**
Largo Plazo				
Deuda Interna			**0.00**	**0.00**
Instituciones de Crédito			0.00	0.00
Títulos y Valores			0.00	0.00
Arrendamientos Financieros			0.00	0.00
Deuda Externa			**0.00**	**0.00**
Organismos Financieros Internacionales			0.00	0.00
Deuda Bilateral			0.00	0.00
Títulos y Valores			0.00	0.00
Arrendamientos Financieros			0.00	0.00
Subtotal de Deuda Pública a Largo Plazo			**0.00**	**0.00**
Total de Otros Pasivos	Pesos		**15,713,650.11**	**7,550,750.98**
Total de Deuda Pública y Otros Pasivos			**15,713,650.11**	**7,550,750.98**

Bajo protesta de decir verdad declaramos que los Estados Financieros y sus notas, son razonablemente correctos y son responsabilidad del emisor.

C. Contralor Municipal

C. Presidente Municipal

C. Comisionado de Hacienda

Karen M. Escobedo
C. Tesorero Municipal

C. Síndico Municipal

Municipio de Piedras Negras Coahuila
Estado Analítico de la Deuda y Otros Pasivos
Del 01 de enero al 31 de diciembre de 2024
(Cifras en Pesos)

Denominación de las Deudas	Moneda de Contratación	Institución o País Acreedor	Saldo Inicial del Periodo	Saldo Final del Periodo
DEUDA PÚBLICA				
Corto Plazo				
Deuda Interna				
Instituciones de Crédito			**0.00**	**0.00**
Títulos y Valores			0.00	0.00
Arrendamientos Financieros			0.00	0.00
			0.00	0.00
Deuda Externa				
Organismos Financieros Internacionales			**0.00**	**0.00**
Deuda Bilateral			0.00	0.00
Títulos y Valores			0.00	0.00
Arrendamientos Financieros			0.00	0.00
			0.00	0.00
Subtotal de Deuda Pública a Corto Plazo			**0.00**	**0.00**
Largo Plazo				
Deuda Interna				
Instituciones de Crédito			**0.00**	**0.00**
Títulos y Valores			0.00	0.00
Arrendamientos Financieros			0.00	0.00
			0.00	0.00
Deuda Externa				
Organismos Financieros Internacionales			**0.00**	**0.00**
Deuda Bilateral			0.00	0.00
Títulos y Valores			0.00	0.00
Arrendamientos Financieros			0.00	0.00
			0.00	0.00
Subtotal de Deuda Pública a Largo Plazo			**0.00**	**0.00**
Total de Otros Pasivos	Pesos		**17,013,176.35**	**7,550,750.98**
Total de Deuda Pública y Otros Pasivos			**17,013,176.35**	**7,550,750.98**

Bajo protesta de decir verdad declaramos que los Estados Financieros y sus notas, son razonablemente correctos y son responsabilidad del emisor.

C. Contralor Municipal

C. Presidente Municipal

C. Comisionado de Hacienda

Karen M. Escobedo
C. Tesorero Municipal

C. Sindico Municipal

1. Autorización e Historia

Entre los antecedentes de la fundación de Piedras Negras, se tiene que reconocer que el asentamiento más antiguo en el municipio fue el Presidio de Monclova Viejo. Un sitio creado por el gobierno virreinal de la Nueva España, para defender a los primeros pueblos y misiones de Coahuila de los ataques de los indígenas en marzo de 1773, instalado por el comandante español, inspector de presidios, don Hugo O'Connor, para dar cumplimiento a la reubicación de algunos presidios, pero por causas desconocidas no lo hizo en su totalidad con el Presidio de Santiago de la Monclova, la hoy ciudad de Monclova, porque decidió dejar solo la mitad de la fuerza militar y el resto fue reubicado cerca del Río Bravo en las inmediaciones de la loma de El Moral, en la margen derecha del Río San Rodrigo, a unos kilómetros de la confluencia de este río con el Río Bravo, muy cerca de la actual congregación de El Moral. Pero por causas también inexplicables, O'Connor lo llamó Presidio de Monclova Viejo, en lugar de Monclova Nuevo u otro nombre similar o diferente, considerando lo posterior de su fundación en relación al Presidio de Santiago de la Monclova, hecho 96 años antes.

Esta instalación militar cumplió con creces el objetivo para lo que fue creado. Entre los años de 1835 a 1850, fue sometida el área de su inferencia a una triple agresión: la de los revolucionarios de las múltiples revueltas de la época, la de los indígenas y la de los rebeldes texanos que buscaban consolidar su independencia.

El punto más importante en el orden militar y aduanal, lo fue el Presidio de San Juan Bautista del Río Grande, la hoy villa de Guerrero, cuya aduana era la única reconocida oficialmente desde la terminación de la llamada zona libre, aunque el término aduana, era más alegórico que real, porque el contrabando era un delito practicado a diario.

Cuando finalizó la guerra de 1847, donde perdimos la mitad de nuestro territorio, los presidios pasaron a formar parte de las nuevas colonias militares y entre la colonia de Guerrero y la de Monclova Viejo, existía un camino que pasaba por un sitio, al que la gente le dio en llamarle paso de piedras negras. Un vado practicable que podía competir con el paso de Francia, en la hoy villa de Guerrero; fue llamado así, por la gran cantidad de carbón que existía en la superficie. Este lugar empezó a ser uno de los más usados para el contrabando, pero durante la guerra con Texas fue esporádicamente utilizado.

El paso de Piedras Negras empezó a recibir visitantes en 1849, en que se empezó a construir el Fuerte Duncan, un establecimiento militar que se convirtió con el paso del tiempo en la ciudad de Eagle Pass, en el estado de Texas. La presencia de los soldados en el fuerte inició un florecimiento comercial en la región fronteriza, que se dio a las márgenes de la legalidad, porque no existía aduana en El Paso de Piedras Negras, sino a casi 40 kilómetros del fuerte.

Un grupo de colonos procedentes de la Villa de Guerrero se establecieron por su propia cuenta y riesgo en El Paso de Piedras Negras en abril de 1850, más tarde decidieron agregar el territorio a la cabecera del Departamento de Río Grande, que era la villa de Guerrero y ante el Sub-Inspector Coronel Juan Manuel Maldonado, los 56 vecinos decidieron el 15 de junio de 1850, solicitar la fundación de la villa, con el nombre de Nueva Villa de Herrera, en honor del Presidente de la República, don José Joaquín de Herrera, nombrando por mayoría de votos a don Luciano de la Cerda como alcalde y como síndico personero, a don Antonio Arredondo, según consta en el acta de fundación de la ciudad. Quedando para la historia

los nombres de aquellos 56 vecinos que fundaron oficialmente a la hoy ciudad de Piedras Negras.
Dos meses después, la comandancia general de las colonias militares de oriente decidió el establecimiento de una colonia militar en El Paso de Piedras Negras, la cual fue denominada Colonia Militar de Guerrero en Piedras Negras, 2º nombre que tuvo Piedras Negras, estableciéndola oficialmente el 14 de agosto de ese año, dejando a la Villa de Herrera totalmente fusionada a la nueva colonia militar, bajo el mando del Capitán 1º, José María Andrade.
En agosto de 1855 se suprime la colonia militar y la población vuelve a la vida civil al crearse la villa de Piedras Negras, 3er nombre que tuvo la ciudad; la aduana fronteriza de la villa de Guerrero es reubicada a Piedras Negras, el 26 de agosto de ese año. En esta época la villa de Piedras Negras sufrió invasiones de filibusteros texanos que incendiaron y saquearon la población, además de múltiples incidentes con los militares del Fuerte Duncan; la guerra de intervención francesa también acercó a las huestes imperialistas que invadieron Piedras Negras, huestes que luego fueron expulsadas por las fuerzas leales al Presidente Juárez.
En 1883 llegó el ferrocarril con la empresa Ferrocarril Internacional Mexicano y contribuyó al desarrollo de Piedras Negras, producto de la comunicación con ciudades de Texas, de Coahuila y del país.
El 1 de diciembre de 1888, la villa adquiere la categoría de ciudad con el nombre de Ciudad Porfirio Díaz, 4º nombre de la población, en honor del Presidente de la República, General Porfirio Díaz Mori. El 10 de septiembre de 1890, la población sufre su primer gran inundación, que además afectó seriamente a Villa de Fuente, entonces municipio independiente, creando un gran caos y destrucción, aunque sin víctimas, porque la gente pudo ponerse a salvo en los lomeríos. Villa de Fuente no pudo sobreponerse a esta catástrofe y desapareció como municipio independiente 4 años después. El General Porfirio Díaz visitó la ciudad que llevaba su nombre el 2 de febrero de 1902 y contribuyó a mejorar nuestra forma de vida en el ramo ferrocarrilero, telegráfico, telefónico, en la agricultura, comercial, minero, industrial y educacional.

Ciudad Porfirio Díaz fue escogida por don Francisco I. Madero para iniciar la lucha armada bajo su mando, un 20 de noviembre de 1910, movimiento que no prospera por lo pequeño de las fuerzas que se logró reunir, partiendo a Ciudad Juárez en donde cumplió finalmente su cometido. Con la revolución triunfante, Madero decide regresar a México por
Ciudad Porfirio Díaz, el 1 de junio de 1911. Con la caída del Porfiriato, el Gobernador del Estado, don Venustiano Carranza, decretó que la ciudad conserve la categoría de ciudad, pero regresar a su antiguo nombre de Piedras Negras, el 14 de diciembre de ese año, pero que entró en vigor hasta el día 19. Quinto y definitivo nombre de la ciudad.
Piedras Negras fue el cuartel general del ejército constitucionalista, teniendo como su líder al Primer Jefe, don Venustiano Carranza, desde 19 de abril hasta el 15 de julio de 1913. Aquí se construyeron en la Casa Redonda o Maestranza, los famosos cañones que tanto ayudaron a la causa constitucionalista.

2. Panorama Económico y Financiero

Piedras Negras pertenece al estado de Coahuila de Zaragoza, tercer estado más grande del país, que se encuentra localizado en el Noreste de México, compartiendo una frontera de 512 kilómetros con el estado norteamericano de Texas.

Piedras Negras está localizado en la Región Norte del Estado. Se localiza entre las coordenadas geográficas 28° 25′ 17 latitud norte y 100° 46′ 03″ longitud oeste; se encuentra a una altitud de 230 metros sobre el nivel del mar y cuenta con una extensión territorial de 914.2 km cuadrados y una población de 176,327 habitantes (INEGI Censo 2020).

Ciudad	**Distancia**
Acuña, Coahuila	87 km
Eagle Pass, Texas	2 km
México, D.F.	1,676 km
Monclova, Coahuila	246 km
Monterrey, Nuevo León	459 km
Nava, Coahuila	42 km
Nuevo Laredo, Tamaulipas	188 km
Saltillo, Coahuila	464 km
Torreón, Coahuila	573 km

El perfil socio-económico de Piedras Negras le permiten ser considerado como:

- **1º Lugar** en Competitividad a Nivel Nacional de acuerdo al Instituto Mexicano de Competitividad (IMCO) 2023. Entre ciudades con población menor a los 250,000 habitantes
- **1º Lugar** como ciudad fronteriza con menos percepción de inseguridad con un **20.2%**
- **4º. Lugar** como ciudad con menor percepción de inseguridad con un **20.2%**
- **19º Lugar** como gobierno que experimentó menos conflictos o enfrentamientos con un **22.5%**
- **9º lugar** con mejor gobierno para resolver problemas a nivel nacional con un **48.4%**
- **5o. Lugar** como Alcaldesa de ciudad fronteriza mejor evaluada con un **50.1%,** de acuerdo al Ranking Mitofsky
- En los próximos 15 años, de acuerdo al Consejo Nacional de Población (CONAPO), Piedras Negras será la **3er** Ciudad de Mayor Importancia de Coahuila.
- Cuenta con una excelente Ubicación Geográfica.
- Excelente_Infraestructura Carretera, Ferroviaria, Aduanera y Urbana
- Amplia Cobertura en Servicios Básicos
- Producto Interno Bruto superior a la Media Nacional
- Excelentes Relaciones Obrero-Patronales

- Amplia diversidad de actividades económicas.
- Mano de obra joven y calificada.
- Costo de Mano de Obra Competitivo.
- Incentivos Municipales y Estatales
- Fomento de Cultura Emprendedora

3. Organización y Objeto Social

a. **Objeto Social.** El municipio es la entidad político-jurídica local, integrada por una población asentada en un espacio geográfico determinado, en la cual se constituye el orden de gobierno más próximo a la comunidad a fin de ser el cauce inmediato para su participación democrática en la toma de decisiones en lo que concierne al mejoramiento de las condiciones de vida y al fomento de su desarrollo integral, y cuya potestad de gobierno y administración descansa sobre el R. Ayuntamiento de Piedras Negras Coahuila.

b. **Principal Actividad.** Gobernar y administrar los recursos del municipio en favor de los gobernados.

c. **Ejercicio fiscal.** Equiparado al calendario civil. 1 de enero a 31 de diciembre.

d. **Régimen jurídico.** Persona moral sin fines de lucro, dotado de personalidad jurídica y patrimonio propio.

e. **Consideraciones fiscales del ente.** (Obligaciones)
1) Declaración informativa anual de retenciones ISR
2) Entero de retenciones mensuales de ISR por sueldos y salarios
3) Entero de retenciones de ISR por servicios profesionales mensuales
4) Declaración informativa anual de pagos y retenciones de servicios profesionales. Personas Morales. ISR
5) Declaración informativa mensual de operaciones con terceros de IVA

f. **Estructura organizacional básica.**

1) Del Ayuntamiento 2022-2024

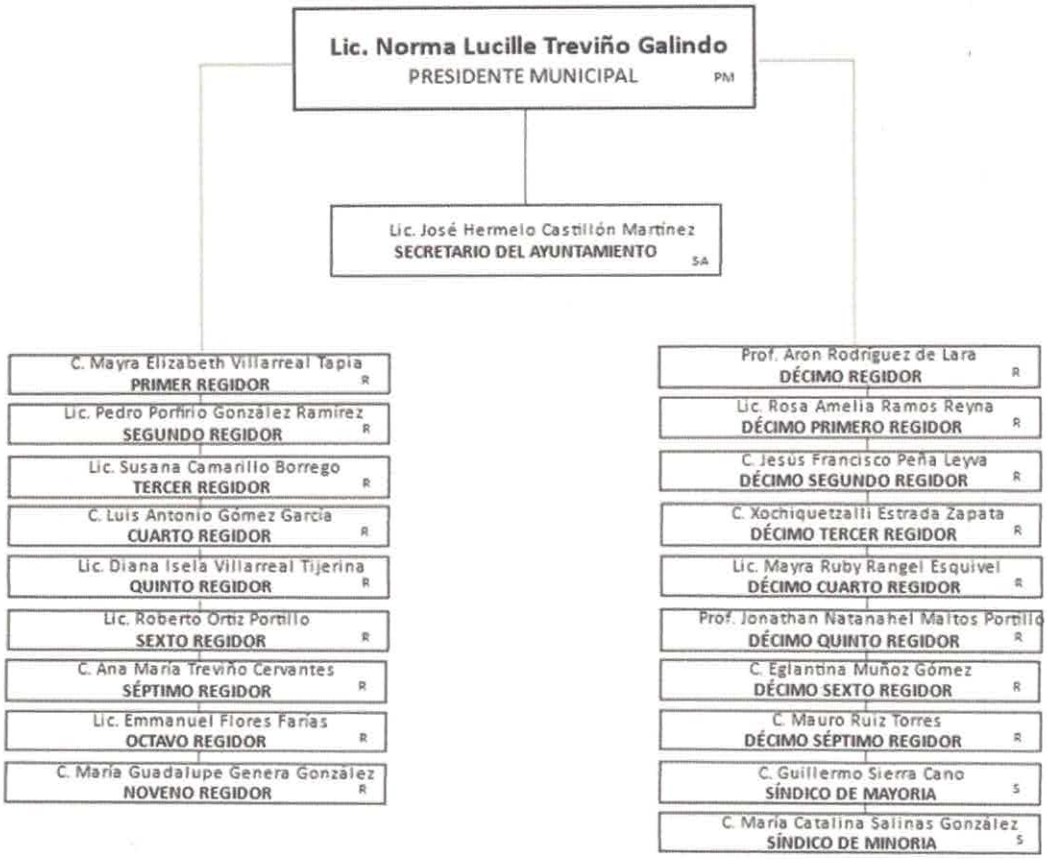

2) Gabinete 2022-2024

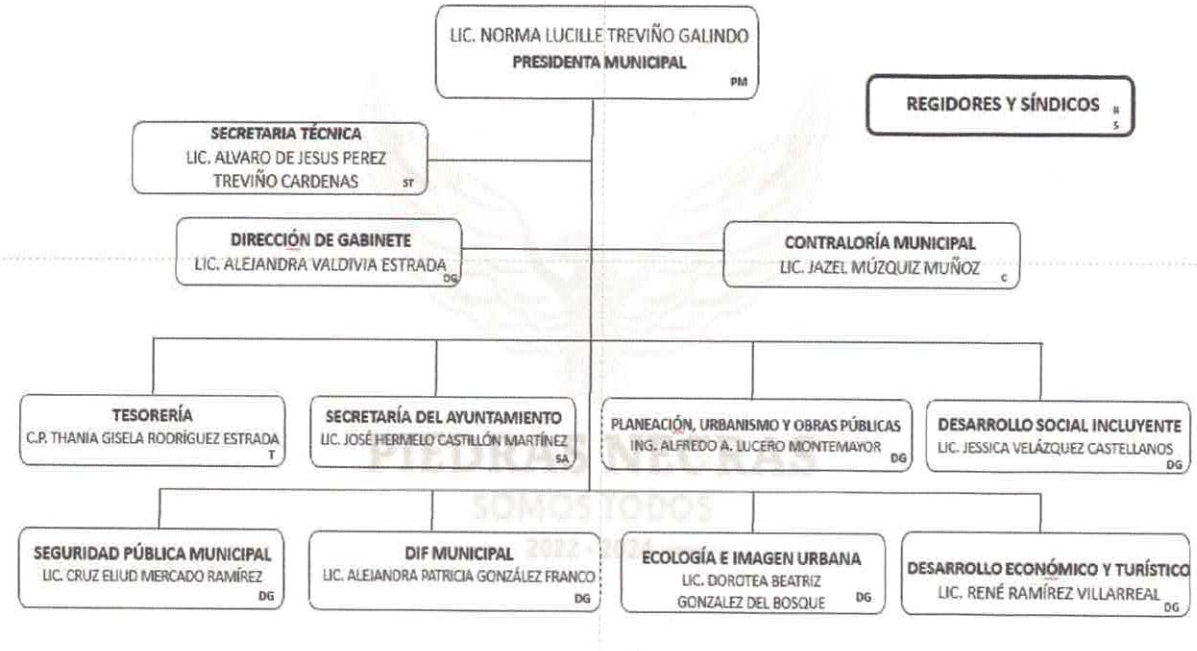

g. **Fideicomisos.** (Esta entidad no cuenta con ninguno)

4. Bases de preparación de los estados financieros

a. Se ha observado la normatividad emitida por el CONAC y las disposiciones legales aplicables.

b. Los estados financieros se preparan sobre la base del valor histórico original, conforme a políticas contables de las entidades gubernamentales del Estado. No reconocen los efectos de la inflación en la información financiera, de acuerdo a las Normas de Información Financiera emitidas por el Consejo Mexicano para la Investigación y Desarrollo de Normas de Información Financiera, ni reconocen como pasivo las obligaciones actuales y futuras a favor de los trabajadores.

c. Se aplican los postulados básicos emitidos por la CONAC.

d. Normatividad Supletoria: Manual de Contabilidad Gubernamental, Ley de Adquisición Arrendamientos y Contratación de Servicios para el Estado de Coahuila de Zaragoza, entre otros.

e. Los ingresos y egresos se reconocen y registran como tales en el momento en que se devengan. Sus fondos se reciben de lo que se recauda a través de la ley de ingreso, así como también se cuenta con ingreso de la federación y del gobierno del estado.

5. **Políticas de contabilidad significativas**
   a. **Actualización:** Esta entidad no cuenta con un método para la actualización del valor de los activos, pasivos y Hacienda Pública/Patrimonio. Así mismo no se maneja la desconexión o reconexión inflacionaria.
   b. **Operaciones con el extranjero:** Esta entidad no ha realizado operaciones con el extranjero.
   c. **Método de valuación de la inversión en acciones de compañías subsidiarias no consolidadas y asociadas:** Este punto no aplica para esta entidad.
   d. **Sistema y método de valuación de inventarios y costo de lo vendido:** No aplicable para esta entidad por no operar movimientos contables de manejo de almacén.
   e. **Beneficios a empleados:** Los empleados de esta entidad, Municipio de Piedras Negras Coahuila, están adheridos a la Dirección de Pensiones de la Frontera Fuerte.
   f. **Provisiones:** Esta Entidad no registra provisión alguna.
   g. **Reservas:** Esta Entidad no cuenta con reservas contabilizadas o reconocidas como tal.
   h. **Cambios en políticas contables y corrección de errores:**

Cuenta	Nombre de la cuenta	Saldo Inicial	Saldo Final	Variación
3251	Cambios en políticas contables	-$ 28,469,367.96	-$ 28,296,649.16	-$ 172,718.80
3252	Cambios por errores contables	-$ 1,024,451.94	$ 349,566.84	-$ 1,374,018.78
	TOTAL	-$ 29,493,819.90	-$ 27,947,082.32	-$ 1,546,737.58

   i. **Reclasificaciones.** Durante este periodo esta entidad no ha realizado movimientos por reclasificaciones.
   j. **Depuración y cancelación de saldos:** Esta Entidad ha realizado la aplicación de la metodología de depuración de errores contables. En base a los Lineamientos para la depuración de saldos contables, emitidos por el Consejo de Armonización Contable del Estado de Coahuila de Zaragoza, publicados en el Periódico Oficial de fecha 26 de Abril del 2022, se realizó la Reclasificación de Saldos de Obras en Proceso 2020, 2021 y 2022 por finiquito de Obra de diferentes fondos

Cuenta	Concepto	Saldo Inicial	Cargo	Abono	Saldo Final
1231	Terrenos	129,693,669.12	814,871.93	0.00	130,508,541.05
1233	Edificios no Habitacionales	1,166,130,669.56	19,095,424.49	0.00	1,185,226,094.05
12345	Infraestructura de Telecomunicaciones	3,590,211.60	0.00	0.00	3,590,211.60
12346	Infraestructura de Agua Potable, Saneamiento, Hidroagrícola y	53,878,102.27	0.00	0.00	53,878,102.27

	Control de Inundaciones				
12347	Infraestructura Eléctrica	91,023,584.75	0.00	0.00	91,023,584.75
12366	Otras Construcciones de Ingeniería Civil u Obra Pesada en Proceso	362,230,814.94	40,127,512.96	212,504,556.95	189,853,770.95
1239	Otros Bienes Inmuebles	1,002,814,365.79	0.00	0.00	1,002,814,365.79
322	Resultados de Ejercicios Anteriores	913,315,092.15	0.00	0.00	913,315,092.15
	TOTAL	**$3,722,676,510.18**	**$60,037,809.38**	**$212,504,556.95**	**$3,570,209,762.61**

6. **Posición en moneda extranjera y protección por riesgo cambiario.**
   a. **Activos en moneda extranjera**: No aplicable
   b. **Pasivos en moneda extranjera:** No aplicable
   c. **Posición en moneda extranjera:** No aplicable
   d. **Tipo de cambio:** No aplicable
   e. **Equivalentes en moneda nacional:** No aplicable

7. **Reporte analítico del activo.**
   a. **Vida útil o porcentajes de depreciación, deterioro o amortización utilizados en los diferentes tipos de activos.** No aplicable en este momento.
   b. **Cambios en el porcentaje de depreciación o valor residual de los activos.** No aplicable en este momento.
   c. **Importe de los gastos capitalizados en el ejercicio, tanto financieros como de investigación y desarrollo**. No aplicable
   d. **Riesgos por tipo de cambio o tipo de interés de las inversiones financieras.** No aplicable.
   e. **Valor activado en el ejercicio de los bienes construidos por la entidad.** No aplicable.
   f. **Otras circunstancias de carácter significativo que afecten el activo, tales como bienes en garantía, señalados en embargos, litigios, títulos de inversiones entregados en garantías, baja significativa del valor de inversiones financieras, etc.** No aplicable.
   g. **Desmantelamiento de Activos, procedimientos, implicaciones, efectos contables.** No aplicable.
   h. **Administración de activos; planeación con el objetivo de que el ente los utilice de manera más efectiva.** Sin nota para este punto.

Nota adicional: No existen registros o información inherente a: a) Inversiones en valores, b) Patrimonio de Organismos descentralizados de Control Presupuestario indirecto, c) Inversiones en empresas de participación mayoritaria, d) Inversiones en empresas de participación minoritaria y/o e) Patrimonio de organismos descentralizados de control presupuestario directo, según corresponda.

8. Fideicomisos, mandatos y análogos.
Sin información para comentar en este rubro.

9. Reporte de recaudación.

Concepto	Acum al Trim
Impuestos	$134,123,130.18
Derechos	$45,856,344.37
Productos	$7,072,494.19
Aprovechamientos	$16,761,672.29
Ingresos de Gestión	**$187,813,657.03**
Participaciones	$498,875,172.18
Aportaciones	$234,066,260.17
Transferencias-Convenios	0.00
Subsidio	0.00
Participaciones	**$ 732,941,432.35**
Suma	**$ 936,755,073.38**

10. *Información sobre la deuda y el reporte analítico de la deuda.*
- **a.** No aplica en virtud de no existir deuda alguna
- **b.** No aplica en virtud de no existir deuda alguna

11. Calificaciones otorgadas

a. **Fitch Rating.**

Comunicado de prensa del 29 de agosto de 2018:

FitchRatings

Monterrey, N.L.

Fitch Modifica a Positiva la Perspectiva de la Calificación del **Municipio de Piedras Negras, Coahuila**

Fitch Ratings ratificó la calificación de 'A+(mex)' a la calidad crediticia del municipio de Piedras Negras, Coahuila. La Perspectiva crediticia se modifica a Positiva de Estable.

Comunicado de prensa del 10 de febrero de 2020:

FitchRatings

Fitch Mejora la Calificación de Piedras Negras, Coahuila a 'AA(mex)'; Perspectiva Estable

Fitch Ratings - Monterrey - 10-Feb-2020 Fitch Ratings subió la calificación de largo plazo en escala nacional del municipio de Piedras Negras, Coahuila a 'AA(mex)' desde 'A+(mex)'. La Perspectiva se modificó a Estable desde Positiva.

Comunicado de prensa del 30 de septiembre de 2020:

30/9/2020 Fitch Upgrades Piedras Negras' Rating to 'AAA(mex)'; Outlook Stable

FitchRatings

RATING ACTION COMMENTARY

Fitch Mejora la Calificación de Piedras Negras a 'AAA(mex)'; Perspectiva Estable

Wed 30 Sep, 2020 - 15:34 ET

Fitch Ratings - Monterrey - 30 Sep 2020: Fitch Ratings mejoró la calificación de largo plazo en escala nacional del municipio de Piedras Negras, Coahuila a 'AAA(mex)' desde 'AA(mex)'. *La Perspectiva es Estable.*

Comunicado de prensa del 23 de septiembre de 2021

FitchRatings PEOPLE PRODUCT INSIGHTS

RATING ACTION COMMENTARY

Fitch Ratifica en 'AAA(mex)' la Calificación de Piedras Negras; Perspectiva Estable

Tue 21 Sep, 2021 - 14:13 ET

Fitch Ratings - Monterrey - 21 Sep 2021: Fitch Ratings ratificó en 'AAA(mex)' la calificación del municipio *de Piedras Negras. La Perspectiva es Estable.*

Comunicado de prensa del 20 de septiembre de 2022

FitchRatings GENTE PRODUCTO PERSPECTIVAS

CALIFICACIÓN ACCIÓN COMENTARIO

Fitch Ratifica en 'AAA(mex)' la Calificación de Piedras Negras; Perspectiva Estable

México mar 20 sep, 2022 - 15:45 ET

Fitch Ratings - Monterrey - 20 Sep 2022: Fitch Ratings ratificó en 'AAA(mex)' la calificación del municipio de Piedras Negras. La Perspectiva es Estable.

Comunicado de prensa del 19 de septiembre de 2023

FitchRatings

PEOPLE PRODUCT SECTORS INSIGHTS

RATING ACTION COMMENTARY

Fitch Ratifica en 'AAA(mex)' la Calificación de Piedras Negras; Perspectiva Estable

Mexico Tue 19 Sep, 2023 - 12:49 ET

Fitch Ratings - Monterrey - 19 Sep 2023: Fitch Ratings ratificó en 'AAA(mex)' la calificación nacional de largo plazo del municipio de Piedras Negras, Coahuila. La Perspectiva es Estable.

Comunicado de prensa del 18 de septiembre de 2024

FitchRatings

PEOPLE PRODUCT INSIGHTS

RATING ACTION COMMENTARY

Fitch Ratifica la Calificación del Municipio de Piedras Negras en 'AAA(mex)'

Mexico Wed 18 Sep, 2024 - 15:23 ET

Fitch Ratings - Monterrey - 18 Sep 2024: Fitch Ratings ratificó en 'AAA(mex)' la calificación de largo plazo en escala nacional de Piedras Negras, Coahuila. La Perspectiva Crediticia es Estable.

La acción de calificación se sustenta en la estabilidad financiera de la entidad. El dinamismo positivo en los ingresos operativos (IO) y el control del gasto operativo (GO) se reflejan en balances operativos (BO) robustos y estables que generan métricas de sostenibilidad de la deuda con puntaje de 'aaa'. La calificación también considera un perfil de riesgo 'Rango Medio Bajo' y análisis de pares. La agencia no identifica factores adicionales que afecten la calificación del municipio.

b. IMCO Índice de Competitividad Urbana 2023

IMCO | INSTITUTO MEXICANO PARA LA COMPETITIVIDAD A.C.

c. ISO 37120 – Certificación Platinum

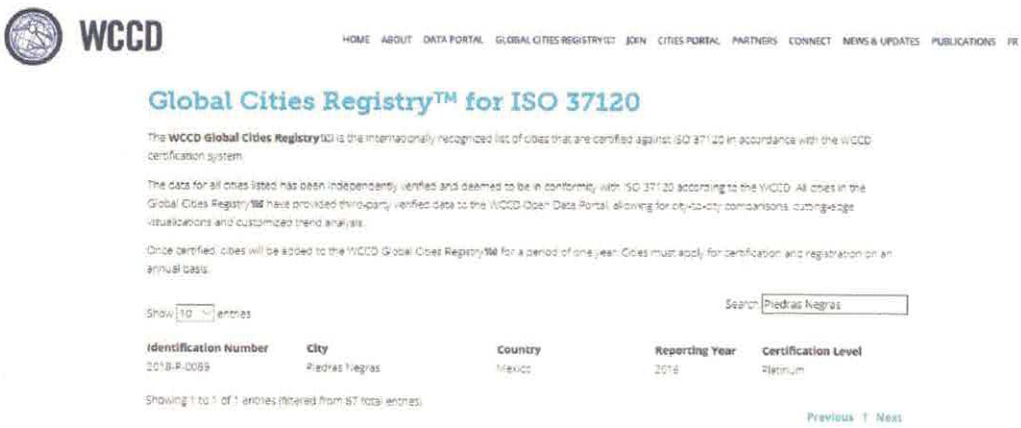

WCCD

HOME ABOUT DATA PORTAL GLOBAL CITIES REGISTRY™ JOIN CITIES PORTAL PARTNERS CONNECT NEWS & UPDATES PUBLICATIONS FR

Global Cities Registry™ for ISO 37120

The **WCCD Global Cities Registry™** is the internationally recognized list of cities that are certified against ISO 37120 in accordance with the WCCD certification system.

The data for all cities listed has been independently verified and deemed to be in conformity with ISO 37120 according to the WCCD. All cities in the Global Cities Registry™ have provided third-party verified data to the WCCD Open Data Portal, allowing for city-to-city comparisons, cutting-edge visualizations and customized trend analysis.

Once certified, cities will be added to the WCCD Global Cities Registry™ for a period of one year. Cities must apply for certification and registration on an annual basis.

Show 10 entries Search: Piedras Negras

Identification Number	City	Country	Reporting Year	Certification Level
2018-P-0089	Piedras Negras	Mexico	2018	Platinum

Showing 1 to 1 of 1 entries (filtered from 87 total entries)

Previous 1 Next

d. INEGI

1º Lugar como ciudad fronteriza con menos percepción de inseguridad con un **20.2%**

4o. Lugar como ciudad con menor percepción de inseguridad con un **20.2%;**

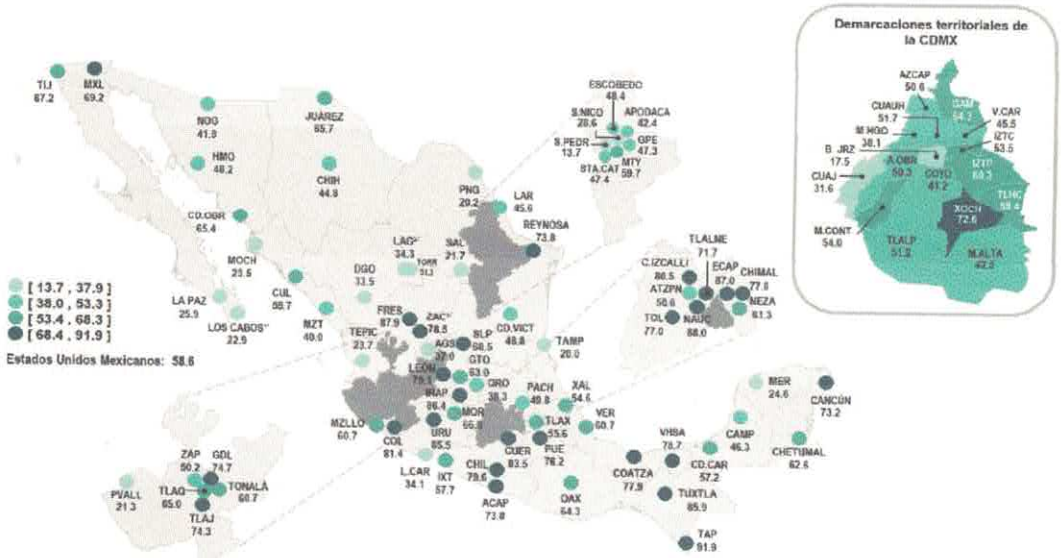

9º Lugar como mejor gobierno para resolver problemas a nivel nacional con un **48.4%**

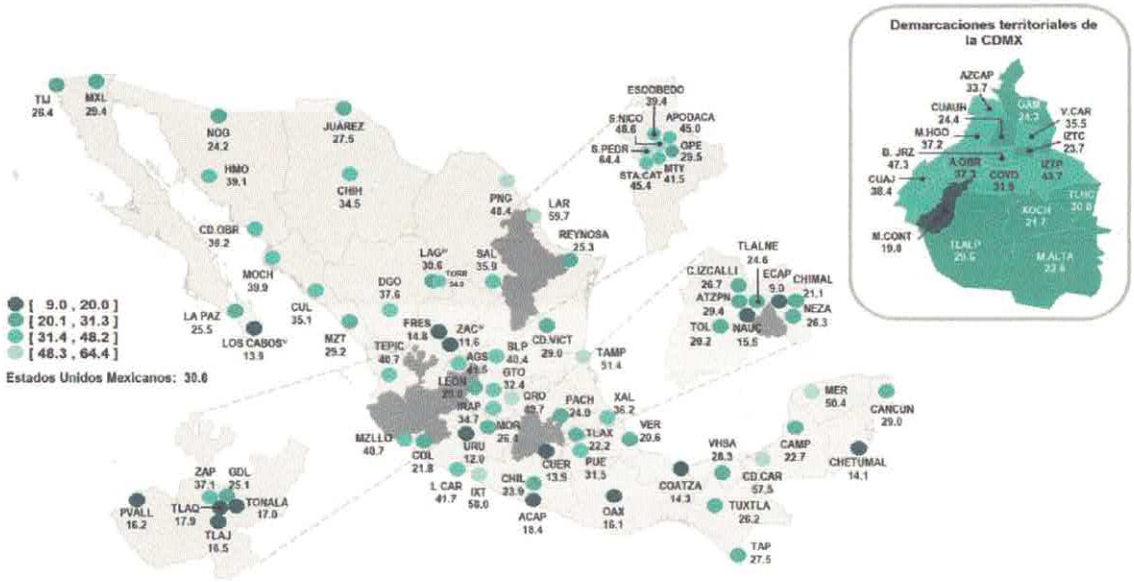

19º lugar como ciudad con menos conflictos o enfrentamientos con un **22.5%**

e. Consulta Mitofsky

5o. Lugar como mejor Alcaldesa de Municipios Fronterizos con los Estados Unidos

12. Proceso de Mejora

a. Implementación del Presupuesto Por Programa
b. Correlación precisa del Plan Operativo Anual con el Presupuesto Por Programas
c. Observación continua de los indicadores, metas y objetivos implementados a través del Plan Operativo Anual y el Presupuesto por Programa
d. En proceso la depuración de errores contables
e. Se llevó a cabo la depuración y cancelación de saldos en base a los Lineamientos para la depuración de saldos contables, emitidos por el Consejo de Armonización Contable del Estado de Coahuila de Zaragoza, publicados en el Periódico Oficial de fecha 26 de Abril del 2022.

13. Información por segmentos

Sin información para anotar en este punto

14.Eventos posteriores al cierre
Sin información para anotar en este punto

15.Partes relacionadas
Este municipio no cuenta con partes relacionadas

Responsabilidad sobre la presentación razonable de la información contable.

Bajo protesta de decir verdad declaramos que los Estados Financieros y sus notas, son razonablemente correctos y son responsabilidad del emisor

Lic. José Adrián García Loza
C. Contralor Municipal

C. Rocío Julieta Cortez Arzola
C. Comisionada de Hacienda

Lic. Carlos Jacobo Rodríguez González
C. Presidente Municipal

Karen M. Escobedo
L.A.E. Karen Marlene Escobedo Flores
C. Tesorera Municipal

Lic. Guillermo Arturo Sánchez García
Síndico de Vigilancia

Municipio de Piedras Negreas Coahuila Efectivo y Equivalentes		
Concepto	**Del 01 de octubre al 31 de diciembre de 2024**	**Del 01 de octubre al 31 de diciembre de 2023**
Efectivo	0.00	0.00
Bancos/Tesorería	17,347,703.01	8,461,253.96
Bancos/Dependencias y Otros	0.00	0.00
Inversiones Temporales (Hasta 3 meses)	0.00	0.00
Fondos con Afectación Específica	0.00	0.00
Depósitos de Fondos de Terceros en Garantía y/o Administración	0.00	0.00
Otros Efectivos y Equivalentes	0.00	0.00
Total	**17,347,703.01**	**8,461,253.96**

Municipio de Piedras Negras Coahuila Efectivo y Equivalentes		
Concepto	**Del 01 de enero al 31 de diciembre de 2024**	**Del 01 de enero al 31 de diciembre de 2023**
Efectivo	0.00	0.00
Bancos/Tesorería	17,347,703.01	8,461,253.96
Bancos/Dependencias y Otros	0.00	0.00
Inversiones Temporales (Hasta 3 meses)	0.00	0.00
Fondos con Afectación Específica	0.00	0.00
Depósitos de Fondos de Terceros en Garantía y/o Administración	0.00	0.00
Otros Efectivos y Equivalentes	0.00	0.00
Total	**17,347,703.01**	**8,461,253.96**

Municipio de Piedras Negras Coahuila
Conciliación entre los Ingresos Presupuestarios y Contables
Del 01 de octubre al 31 de diciembre de 2024
(Cifras en pesos)

Concepto		2024
1. Total de Ingresos Presupuestarios		**199,625,904.38**

2. Más Ingresos Contables No Presupuestarios		**0.00**
2.1	Ingresos Financieros	0.00
2.2	Incremento por Variación de Inventarios	0.00
2.3	Disminución del Exceso de Estimaciones por Pérdida o Deterioro u Obsolescencia	0.00
2.4	Disminución del Exceso de Provisiones	0.00
2.5	Otros Ingresos y Beneficios Varios	0.00
2.6	Otros Ingresos Contables No Presupuestarios	0.00

3. Menos Ingresos Presupuestarios No Contables		**0.00**
3.1	Aprovechamientos Patrimoniales	0.00
3.2	Ingresos Derivados de Financiamientos	0.00
3.3	Otros Ingresos Presupuestarios No Contables	0.00

4. Total de Ingresos Contables	**199,625,904.38**

Municipio de Piedras Negras
Conciliación entre los Egresos Presupuestarios y los Gastos Contables
Del 01 de octubre al 31 de diciembre de 2024
(Cifras en pesos)

Concepto		2024
1. Total de Egresos Presupuestarios		**221,382,608.73**
2. Menos Egresos Presupuestario No Contables		**40,191,688.91**
2.1	Materias Primas y Materiales de Producción y Comercialización	0.00
2.2	Materiales y Suministros	0.00
2.3	Mobiliario y Equipo de Administración	50,698.99
2.4	Mobiliario y Equipo Educacional y Recreativo	0.00
2.5	Equipo e Instrumental Médico y de Laboratorio	0.00
2.6	Vehículos y Equipo de Transporte	0.00
2.7	Equipo de Defensa y Seguridad	0.00
2.8	Maquinaria, Otros Equipos y Herramientas	13,476.96
2.9	Activos Biológicos	0.00
2.10	Bienes Inmuebles	0.00
2.11	Activos Intangibles	0.00
2.12	Obra Pública en Bienes de Dominio Público	0.00
2.13	Obra Pública en Bienes Propios	40,127,512.96
2.14	Acciones y Participaciones de Capital	0.00
2.15	Compra de Títulos y Valores	0.00
2.16	Concesión de Préstamos	0.00
2.17	Inversiones en Fideicomisos, Mandatos y Otros Análogos	0.00
2.18	Provisiones para Contingencias y Otras Erogaciones Especiales	0.00
2.19	Amortización de la Deuda Pública	0.00
2.20	Adeudos de Ejercicios Fiscales Anteriores (ADEFAS)	0.00
2.21	Otros Egresos Presupuestarios No Contables	0.00
3. Más Gastos Contables No Presupuestarios		**0.00**
3.1	Estimaciones, Depreciaciones, Deterioros, Obsolescencia y Amortizaciones	0.00
3.2	Provisiones	0.00
3.3	Disminución de Inventarios	0.00
3.4	Otros Gastos	0.00
3.5	Inversión Pública no Capitalizable	0.00
3.6	Materiales y Suministros (consumos)	0.00
3.7	Otros Gastos Contables No Presupuestarios	0.00
4. Total de Gastos Contables		**181,190,919.82**

Bajo protesta de decir verdad declaramos que los Estados Financieros y sus notas, son razonablemente correctos y son responsabilidad del emisor.

C. Contralor Municipal

C. Presidente Municipal

C. Comisionado de Hacienda

Karen M. Escobedo
C. Tesorero Municipal

C. Sindico Municipal

Municipio de Piedras Negras Coahuila
Conciliación entre los Ingresos Presupuestarios y Contables
Del 01 de enero al 31 de diciembre de 2024
(Cifras en pesos)

Concepto		2024
1. Total de Ingresos Presupuestarios		**936,755,073.38**
2. Más Ingresos Contables No Presupuestarios		**0.00**
2.1	Ingresos Financieros	0.00
2.2	Incremento por Variación de Inventarios	0.00
2.3	Disminución del Exceso de Estimaciones por Pérdida o Deterioro u Obsolescencia	0.00
2.4	Disminución del Exceso de Provisiones	0.00
2.5	Otros Ingresos y Beneficios Varios	0.00
2.6	Otros Ingresos Contables No Presupuestarios	0.00
3. Menos Ingresos Presupuestarios No Contables		**0.00**
3.1	Aprovechamientos Patrimoniales	0.00
3.2	Ingresos Derivados de Financiamientos	0.00
3.3	Otros Ingresos Presupuestarios No Contables	0.00
4. Total de Ingresos Contables		**936,755,073.38**

Municipio de Piedras Negras Coahuila

Conciliación entre los Egresos Presupuestarios y los Gastos Contables

Del 01 de enero al 31 de diciembre de 2024

(Cifras en pesos)

Concepto		2024
1. Total de Egresos Presupuestarios		**919,112,111.00**
2. Menos Egresos Presupuestario No Contables		**205,155,808.33**
2.1	Materias Primas y Materiales de Producción y Comercialización	0.00
2.2	Materiales y Suministros	0.00
2.3	Mobiliario y Equipo de Administración	980,264.28
2.4	Mobiliario y Equipo Educacional y Recreativo	19,872.00
2.5	Equipo e Instrumental Médico y de Laboratorio	38,128.40
2.6	Vehículos y Equipo de Transporte	13,932,996.80
2.7	Equipo de Defensa y Seguridad	0.00
2.8	Maquinaria, Otros Equipos y Herramientas	330,775.90
2.9	Activos Biológicos	0.00
2.10	Bienes Inmuebles	0.00
2.11	Activos Intangibles	0.00
2.12	Obra Pública en Bienes de Dominio Público	0.00
2.13	Obra Pública en Bienes Propios	189,853,770.95
2.14	Acciones y Participaciones de Capital	0.00
2.15	Compra de Títulos y Valores	0.00
2.16	Concesión de Préstamos	0.00
2.17	Inversiones en Fideicomisos, Mandatos y Otros Análogos	0.00
2.18	Provisiones para Contingencias y Otras Erogaciones Especiales	0.00
2.19	Amortización de la Deuda Pública	0.00
2.20	Adeudos de Ejercicios Fiscales Anteriores (ADEFAS)	0.00
2.21	Otros Egresos Presupuestarios No Contables	0.00
3. Más Gastos Contables No Presupuestarios		**0.00**
3.1	Estimaciones, Depreciaciones, Deterioros, Obsolescencia y Amortizaciones	0.00
3.2	Provisiones	0.00
3.3	Disminución de Inventarios	0.00
3.4	Otros Gastos	0.00
3.5	Inversión Pública no Capitalizable	0.00
3.6	Materiales y Suministros (consumos)	0.00
3.7	Otros Gastos Contables No Presupuestarios	0.00
4. Total de Gastos Contables		**713,956,302.67**

Bajo protesta de decir verdad declaramos que los Estados Financieros y sus notas, son razonablemente correctos y son responsabilidad del emisor.

C. Contralor Municipal

C. Presidente Municipal

C. Comisionado de Hacienda

Karen M. Escobedo

C. Tesorero Municipal

C. Sindico Municipal

I. NOTAS AL ESTADO DE ACTIVIDADES

INGRESOS Y OTROS BENEFICIOS

Cuenta	Nombre de la cuenta	Monto	Tipo	EA1 TRIMESTRAL Monto Parcial
4112	Impuestos Sobre el Patrimonio	23,561,932.34	-	23,561,932.34
4117	Accesorios de Impuestos	2,270.93	-	2,270.93
4119	Otros Impuestos	85,924.50	-	85,924.50
4143	Derechos por Prestación de Servicios	8,361,468.49	-	8,361,468.49
4144	Accesorios de Derechos	20,256.51	-	20,256.51
4151	Productos	1,637,573.44	-	1,637,573.44
4169	Otros Aprovechamientos	4,326,383.51	-	4,326,383.51
4211	Participaciones	104,849,360.00	-	104,849,360.00
4212	Aportaciones	44,808,648.47	-	44,808,648.47
4213	Convenios	11,972,086.19		11,972,086.19
	TOTAL	**$ 199,625,904.38**		**$ 199,625,904.38**

INGRESOS Y OTROS BENEFICIOS

Cuenta	Nombre de la cuenta	Monto	Tipo	EA1 ACUMULADA Monto Parcial
4112	Impuestos Sobre el Patrimonio	132,723,332.37	-	132,723,332.37
4117	Accesorios de Impuestos	747,079.81	-	747,079.81
4119	Otros Impuestos	652,718.00	-	652,718.00
4143	Derechos por Prestación de Servicios	45,474,593.89	-	45,474,593.89
4144	Accesorios de Derechos	381,750.48	-	381,750.48
4151	Productos	7,072,494.19	-	7,072,494.19
4169	Otros Aprovechamientos	16,761,672.29	-	16,761,672.29
4211	Participaciones	498,875,172.18	-	498,875,172.18
4212	Aportaciones	200,757,992.38	-	200,757,992.38
4213	Convenios	33,308,267.79	-	33,308,267.79
	TOTAL	**$ 936,755,073.38**		**$ 936,755,073.38**

GASTOS Y OTRAS PERDIDAS

Cuenta	Nombre de la cuenta	Monto	Tipo	EA2 TRIMESTRAL Monto Parcial
5111	Remuneraciones al Personal de Carácter Permanente	67,746,128.64	Deudora	67,746,128.64
5113	Remuneraciones Adicionales y Especiales	24,591,090.61	Deudora	24,591,090.61
5114	Seguridad Social	4,703,742.84	Deudora	4,703,742.84
5115	Otras Prestaciones Sociales y Económicas	587,668.50	Deudora	587,668.50
5121	Materiales de Administración, Emisión de Documentos y Artículos Oficiales	378,284.04	Deudora	378,284.04
5122	Alimentos y Utensilios	347,554.70	Deudora	347,554.70
5125	Productos Químicos, Farmacéuticos y de Laboratorio	94,562.49	Deudora	94,562.49
5126	Combustibles, Lubricantes y Aditivos	18,756,277.00	Deudora	18,756,277.00
5127	Vestuario, Blancos, Prendas de Protección y Artículos Deportivos	289,685.28	Deudora	289,685.28
5129	Herramientas, Refacciones y Accesorios Menores	102,252.33	Deudora	102,252.33
5131	Servicios Básicos	15,288,845.44	Deudora	15,288,845.44
5132	Servicios de Arrendamiento	992,383.90	Deudora	992,383.90
5133	Servicios Profesionales, Científicos y Técnicos y Otros Servicios	4,155,440.19	Deudora	4,155,440.19
5134	Servicios Financieros, Bancarios y Comerciales	660,041.73	Deudora	660,041.73
5135	Servicios de Instalación, Reparación, Mantenimiento y Conservación	16,287,796.65	Deudora	16,287,796.65
5136	Servicios de Comunicación Social y Publicidad	5,338,128.18	Deudora	5,338,128.18
5137	Servicios de Traslado y Viáticos	582,594.83	Deudora	582,594.83
5138	Servicios Oficiales	8,093,331.97	Deudora	8,093,331.97
5139	Otros Servicios Generales	1,403,129.97	Deudora	1,403,129.97
5231	Subsidios	2,021,250.38	Deudora	2,021,250.38
5241	Ayudas Sociales a Personas	2,744,768.90	Deudora	2,744,768.90
5242	Becas	1,241,900.00	Deudora	1,241,900.00
5252	Jubilaciones	4,752,245.27	Deudora	4,752,245.27
5281	Donativos a Instituciones sin Fines de Lucro	31,815.98	Deudora	31,815.98
	TOTAL	**181,190,919.82**		**$ 181,190,919.82**

GASTOS Y OTRAS PERDIDAS — **EA2 ACUMULADA**

Cuenta	Nombre de la cuenta	Monto	Tipo	Monto Parcial
5111	Remuneraciones al Personal de Carácter Permanente	277,557,948.44	Deudora	277,557,948.44
5113	Remuneraciones Adicionales y Especiales	42,166,135.13	Deudora	42,166,135.13
5114	Seguridad Social	22,370,647.96	Deudora	22,370,647.96
5115	Otras Prestaciones Sociales y Económicas	4,164,298.40	Deudora	4,164,298.40
5121	Materiales de Administración, Emisión de Documentos y Artículos Oficiales	2,429,478.62	Deudora	2,429,478.62
5122	Alimentos y Utensilios	1,719,322.61	Deudora	1,719,322.61
5124	Materiales y Artículos de Construcción y de Reparación	1,096,750.80	Deudora	1,096,750.80
5125	Productos Químicos, Farmacéuticos y de Laboratorio	1,453,152.20	Deudora	1,453,152.20
5126	Combustibles, Lubricantes y Aditivos	45,826,124.90	Deudora	45,826,124.90
5127	Vestuario, Blancos, Prendas de Protección y Artículos Deportivos	929,463.35	Deudora	929,463.35
5129	Herramientas, Refacciones y Accesorios Menores	709,393.56	Deudora	709,393.56
5131	Servicios Básicos	48,987,268.85	Deudora	48,987,268.85
5132	Servicios de Arrendamiento	4,014,017.16	Deudora	4,014,017.16
5133	Servicios Profesionales, Científicos y Técnicos y Otros Servicios	15,356,108.47	Deudora	15,356,108.47
5134	Servicios Financieros, Bancarios y Comerciales	4,825,169.49	Deudora	4,825,169.49
5135	Servicios de Instalación, Reparación, Mantenimiento y Conservación	80,151,819.86	Deudora	80,151,819.86
5136	Servicios de Comunicación Social y Publicidad	29,040,513.21	Deudora	29,040,513.21
5137	Servicios de Traslado y Viáticos	2,709,556.61	Deudora	2,709,556.61
5138	Servicios Oficiales	55,813,858.75	Deudora	55,813,858.75
5139	Otros Servicios Generales	6,708,220.10	Deudora	6,708,220.10
5231	Subsidios	7,387,552.26	Deudora	7,387,552.26
5241	Ayudas Sociales a Personas	29,334,543.64	Deudora	29,334,543.64
5242	Becas	1,803,267.00	Deudora	1,803,267.00
5252	Jubilaciones	20,693,240.27	Deudora	20,693,240.27
5262	Transferencias a Fideicomisos, Mandatos y Contratos Análogos a Entidades Paraestatales	4,000,000.00	Deudora	4,000,000.00
5281	Donativos a Instituciones sin Fines de Lucro	2,708,451.11	Deudora	2,708,451.11
	TOTAL	**713,956,302.75**		**$ 713,956,302.75**

II. NOTAS AL ESTADO DE SITUACION FINANCIERA

EFECTIVO Y EQUIVALENTES — **ESF 01**

Cuenta	Nombre de la cuenta	Monto	Tipo	Monto Parcial
1112105 - CB0025	BANORTE 027078	$220,055.32	-	$220,055.32
1112105 - CB0056	BANORTE 0507530514	$1,574,201.95	-	$1,574,201.95
1112105 - CB0100	BANORTE 00660248901	$470,135.51	-	$470,135.51
1112105 - CB0106	BANORTE 0679205586	$54,783.55	-	$54,783.55
1112105 - CB0169	BANORTE 0427126314	$6,851.36	-	$6,851.36
1112105 - CB0200	BANORTE 1059487600	$5,628,628.88	-	$5,628,628.88
1112105 - CB0203	BANORTE 1086035780	$295,560.37	-	$295,560.37
1112105 - CB0210	BANORTE 1123697092	$16,545.61	-	$16,545.61
1112105 - CB0215	AFIRME 11391015319	$57,283.14	-	$57,283.14
1112105 - CB0219	BANORTE 1213109599	$22.99	-	$22.99
1112105 - CB0220	BANORTE 1217877382	$5,122.15	-	$5,122.15
1112105 - CB0221	BANORTE 1217877403	$4,770,301.40	-	$4,770,301.40
1112105 - CB0222	BANORTE 1217877412	$7,445.69	-	$7,445.69
1112105 - CB0224	BANORTE 1217877467	$4,240,765.09	-	$4,240,765.09
	TOTAL	**$ 17,347,703.01**		**$ 17,347,703.01**

DERECHOS A RECIBIR EFECTIVO Y EQUIVALENTES — **ESF 02**

Cuenta	*Nombre de la cuenta*	*Monto*	*Tipo*	*Monto Parcial*
11229	Otras Cuentas por Cobrar	3,511,466.03	-	3,511,466.03
1123961	Subsidio Al Empleo	0.33	-	0.33
1126208	Préstamos Otorgados A Cp Al Sector Privado - Empleados	40,000.00	-	40,000.00
	TOTAL	**$ 3,551,466.36**	-	**$ 3,551,466.36**

DERECHOS A RECIBIR EFECTIVO Y EQUIVALENTES POR VENCIMIENTO

ESF 03

Cuenta	Nombre de la cuenta	Monto	VENCIMIENTO 90 DIAS	VENCIMIENTO 180 DIAS
11229	Otras Cuentas por Cobrar	3,511,466.03	3,511,466.03	0.00
1123961	Subsidio Al Empleo	0.33	0.33	0.00
1126208	Préstamos Otorgados A Cp Al Sector Privado - Empleados	40,000.00	-	40,000.00
	TOTAL	**$ 3,551,466.36**	**3,511,466.36**	**$ 40,000.00**

INVENTARIOS

ESF 04

Cuenta	Nombre de la cuenta	Monto	Tipo	Monto Parcial
	(Sin movimientos para desglosar)			
	TOTAL	$ -		$ -

ALMACENES

ESF 05

Cuenta	Nombre de la cuenta	Monto	Tipo	Monto Parcial
	(Sin movimientos para desglosar)			
	TOTAL	$ -		$ -

INVERSIONES FINANCIERAS. FIDEICOMISOS, MANDATOS Y CONTRATOS ANALOGOS

ESF 06

Cuenta	Nombre de la cuenta	Monto	Tipo	Monto Parcial
	(Sin movimientos para desglosar)			
	TOTAL	$ -		$ -

INVERSIONES FINANCIERAS. SALDOS EN CUENTAS DE INVERSIONES

ESF 07

Cuenta	Nombre de la cuenta	Monto	Tipo	Monto Parcial
	(Sin movimientos para desglosar)			
	TOTAL	$ -		$ -

BIENES MUEBLES, INMUEBLES E INTANGIBLES. MONTO DE LA CUENTA Y DEPRECIACION ACUMULADA

ESF 08

Cuenta	Nombre de la cuenta	Saldo 4AGF2024	Tasa de Depreciación Anual	Importe Depreciado
1231	Terrenos	$130,508,541.05	*	0.00
1233	Edificios no Habitacionales	$1,185,226,094.05	3.30%	0.00
12345	Infraestructura de Telecomunicaciones	$3,590,211.60	4.00%	0.00
12346	Infraestructura de Agua Potable, Saneamiento, Hidroagrícola y Control de Inundaciones	$53,878,102.27	4.00%	0.00
12347	Infraestructura Eléctrica	$91,023,584.75	4.00%	0.00
12366	Otras Construcciones de Ingeniería Civil u Obra Pesada en Proceso	$189,853,770.95	5.00%	0.00
1239	Otros Bienes Inmuebles	$1,002,814,365.79	5.00%	0.00
12411	Muebles De Oficina Y Estantería	15,899,591.13	10.00%	0.00
12413	Equipo De Cómputo Y De Tecnologías De La Información	13,867,352.95	33.30%	0.00
12419	Otros Mobiliarios Y Equipos De Administración	$8,515,767.98	10.00%	0.00
12421	Equipos Y Aparatos Audiovisuales	$547,609.49	33.30%	0.00
12422	Aparatos Deportivos	$280,625.23	20.00%	0.00
12423	Cámaras Fotográficas Y De Video	$5,568,944.52	33.30%	0.00
12429	Otro Mobiliario Y Equipo Educacional Y Recreativo	$1,004,395.29	20.00%	0.00
12431	Equipo Médico Y De Laboratorio	360,496.33	20.00%	0.00
12432	Instrumental Médico Y De Laboratorio	21,729.80	20.00%	0.00
12441	Vehículos Y Equipo Terrestre	163,156,276.64	20.00%	0.00
12442	Carrocerías Y Remolques	3,649,108.77	20.00%	0.00
12449	Otros Equipos De Transporte	2,094,010.56	20.00%	0.00
12451	Equipo De Defensa Y Seguridad	173,829.64	*	0.00
12461	Maquinaria Y Equipo Agropecuario	3,207,508.76	10.00%	0.00
12462	Maquinaria Y Equipo Industrial	377,406.71	10.00%	0.00
12463	Maquinaria Y Equipo De Construcción	10,699,368.20	10.00%	0.00
12465	Equipo De Comunicación Y Telecomunicación	13,854,061.93	10.00%	0.00
12466	Equipos De Generación Eléctrica, Aparatos Y Accesorios Eléctricos	$2,295,376.37	10.00%	0.00
12467	Herramientas Y Máquinas-Herramienta	$9,469,719.05	10.00%	0.00
12469	Otros Equipos	788,453.75	10.00%	0.00
12471	Bienes Artísticos, Culturales Y Científicos	2,859,027.54	10.00%	0.00
	TOTAL	2,915,585,331.10		$ -

RUBROS DE ACTIVOS INTANGIBLES Y DIFERIDOS

ESF 09

Cuenta	Nombre de la cuenta	Saldo 4AGF 2024	Tasa de Amortización Anual	Importe Amortizado
1251	Software	$ 180,405.17	5.00%	$ -
	TOTAL	$ 180,405.17		$ -

ESTIMACION Y DETERIOROS

ESF 10

Sin movimientos que desglosar

OTROS ACTIVOS

ESF 11

(Sin movimientos para desglosar)

CUENTAS Y DOCUMENTOS POR PAGAR — **ESF 12**

Cuenta	Nombre de la cuenta	Monto	VENCIMIENTO	Monto Parcial
211312	Contratistas (Obra) Por Pagar A Corto Plazo - Proveedores	$3,723,772.50	90 DIAS	$ 3,723,772.50
211702211	Retencion I.S.P.T.	$3,496,230.82	90 DIAS	3,496,230.82
211702217	Retencion I.S.R.	$85,198.66	90 DIAS	85,198.66
211702421	I.C.I.C.	$106,135.63	90 DIAS	106,135.63
211702422	I.V.C.	$139,413.37	90 DIAS	139,413.37
	TOTAL	**$7,550,750.98**		**$ 7,550,750.98**

FONDOS Y BIENES DE TERCEROS EN GARANTIA Y/O ADMINISTRACION — **ESF 13**

Sin movimientos que desglosar

PASIVOS DIFERIDOS — **ESF 14**

Cuenta	Nombre de la cuenta	Monto	Tipo	Monto Parcial
	Sin movimientos que desglosar			
	TOTAL	$ -		

PROVISIONES — **ESF 15**

Cuenta	Nombre de la cuenta	Monto	Tipo	Monto Parcial
	Sin movimientos que desglosar			
	TOTAL	$ -		

OTROS PASIVOS — **ESF 16**

Cuenta	Nombre de la cuenta	Monto	Tipo	Monto Parcial
	Sin movimientos que desglosar			
	TOTAL	$ -		

III. NOTAS AL ESTADO DE VARIACION EN LA HACIENDA PUBLICA

MODIFICACIONES AL PATRIMONIO CONTRIBUIDO — **EVHP 1 TRIMESTRAL**

- -

Cuenta	Nombre de la cuenta	Saldo Inicial	Saldo Final	Modificación
311	Aportaciones	$ 67,797,498.64	$ 67,797,498.64	$ -
	TOTAL	**$ 67,797,498.64**	**$ 67,797,498.64**	**$ -**

MODIFICACIONES AL PATRIMONIO CONTRIBUIDO — **EVHP 1 ACUMULADA**

- -

Cuenta	Nombre de la cuenta	Saldo Inicial	Saldo Final	Modificación
311	Aportaciones	$ 67,797,498.64	$ 67,797,498.64	$ -
	TOTAL	**$ 67,797,498.64**	**$ 67,797,498.64**	**$ -**

MONTO Y PROCEDENCIA DE LOS RECURSOS QUE MODIFICAN EL PATRIMONIO GENERADO — **EVHP 2 TRIMESTRAL**

Cuenta	Nombre de la cuenta	Saldo Inicial	Saldo Final	Variación
311	Aportaciones	67,797,498.64	67,797,498.64	$ -
313	Actualización de la Hacienda Pública/Patrimonio	1,945,744,136.09	$1,946,807,633.02	$ 1,063,496.93
322	Resultados de Ejercicios Anteriores	913,315,092.15	719,657,334.69	-$ 193,657,757.46
3251	Cambios en Politicas Contables	-28,469,367.96	-28,296,649.16	$ 172,718.80
32521	Cambios Por Errores Contables (Errores)	-1,024,451.94	$349,566.84	$ 1,374,018.78
	TOTAL	**$ 2,897,362,906.98**	**$ 2,706,315,384.03**	**-$ 191,047,522.95**

MONTO Y PROCEDENCIA DE LOS RECURSOS QUE MODIFICAN EL PATRIMONIO GENERADO — **EVHP 2 ACUMULADA**

Cuenta	Nombre de la cuenta	Saldo Inicial	Saldo Final	Variación
311	Aportaciones	67,797,498.64	67,797,498.64	$ -
313	Actualización de la Hacienda Pública/Patrimonio	1,937,275,789.30	$1,946,807,633.02	$ 9,531,843.72
322	Resultados de Ejercicios Anteriores	913,315,092.15	719,657,334.69	-$ 193,657,757.46
3251	Cambios en Politicas Contables	-27,397,663.95	-28,296,649.16	-$ 898,985.21
32521	Cambios Por Errores Contables (Errores)	-952,384.22	$349,566.84	$ 1,301,951.06
	TOTAL	**$ 2,890,038,331.92**	**$ 2,706,315,384.03**	**-$ 183,722,947.89**

IV. NOTAS AL ESTADO DE FLUJOS DE EFECTIVO

EFECTIVO Y EQUIVALENTES

EFE 1TRIMESTRAL

Concepto	Del 01 de octubre al 31 de diciembre de 2024	Del 01 de octubre al 31 de diciembre de 2023
Efectivo	0.00	0.00
Bancos/Tesorería	17,347,703.01	8,461,253.96
Bancos/Dependencias y Otros	0.00	0.00
Inversiones Temporales (Hasta 3 meses)	0.00	0.00
Fondos con Afectación Específica	0.00	0.00
Depósitos de Fondos de Terceros en Garantía y/o Administración	0.00	0.00
Otros Efectivos y Equivalentes	0.00	0.00
Total de Efectivo y Equivalentes	**17,347,703.01**	**8,461,253.96**

EFECTIVO Y EQUIVALENTES

EFE 1 ACUMULADA

Concepto	Del 01 de Enero al 31 de diciembre de 2024	Del 01 de enero al 31 de diciembre de 2023
Efectivo	0.00	0.00
Bancos/Tesorería	17,347,703.01	8,461,253.96
Bancos/Dependencias y Otros	0.00	0.00
Inversiones Temporales (Hasta 3 meses)	0.00	0.00
Fondos con Afectación Específica	0.00	0.00
Depósitos de Fondos de Terceros en Garantía y/o Administración	0.00	0.00
Otros Efectivos y Equivalentes	0.00	0.00
Total de Efectivo y Equivalentes	***17,347,703.01***	***8,461,253.96***

ADQUISICIONES DE ACTIVIDADES DE INVERSION EFECTIVAMENTE PAGADAS

EFE 2 TRIMESTRAL

Adquisiciones de Actividades de Inversión efectivamente pagadas		
Concepto	Del 01 de Octubre al 31 de Diciembre de 2024	Del 01 de Octubre al 31 de Diciembre de 2023
Bienes Inmuebles, Infraestructura y Construcciones en Proceso	**40,127,512.96**	**96,430,651.45**
Terrenos	0.00	32,464,487.27
Viviendas	0.00	0.00
Edificios no Habitacionales	0.00	1,971,039.52
Infraestructura	0.00	0.00
Construcciones en Proceso en Bienes de Dominio Público	0.00	61,915,513.66
Construcciones en Proceso en Bienes Propios	40,127,512.96	0.00
Otros Bienes Inmuebles	0.00	79,611.00
Bienes Muebles	**64,175.95**	**1,709,051.44**
Mobiliario y Equipo de Administración	50,698.99	962,079.19
Mobiliario y Equipo Educacional y Recreativo	0.00	222,776.52
Equipo e Instrumental Médico y de Laboratorio	0.00	5,065.37
Vehículos y Equipo de Transporte	0.00	26,680.00
Equipo de Defensa y Seguridad	0.00	0.00
Maquinaria, Otros Equipos y Herramientas	13,476.96	492,450.36
Colecciones, Obras de Arte y Objetos Valiosos	0.00	0.00
Activos Biológicos	0.00	0.00
Otras Inversiones	**0.00**	**0.00**
Total	**40,191,688.91**	**98,139,702.89**

ADQUISICIONES DE ACTIVIDADES DE INVERSION EFECTIVAMENTE PAGADAS

EFE 2 ACUMULADA

Adquisiciones de Actividades de Inversión efectivamente pagadas		
Concepto	Del 01 de Enero al 31 de Diciembre de 2024	Del 01 de enero al 31 de Diciembre de 2023
Bienes Inmuebles, Infraestructura y Construcciones en Proceso	**189,853,770.95**	**217,504,556.95**
Terrenos	0.00	5,000,000.00
Viviendas	0.00	0.00
Edificios no Habitacionales	*0.00*	*0.00*
Infraestructura	0.00	0.00
Construcciones en Proceso en Bienes de Dominio Público	189,853,770.95	212,504,556.95
Construcciones en Proceso en Bienes Propios	0.00	0.00
Otros Bienes Inmuebles	0.00	0.00
Bienes Muebles	**15,302,037.38**	**33,341,158.71**
Mobiliario y Equipo de Administración	980,264.28	5,617,739.61
Mobiliario y Equipo Educacional y Recreativo	19,872.00	601,973.52
Equipo e Instrumental Médico y de Laboratorio	38,128.40	66,142.27
Vehículos y Equipo de Transporte	13,932,996.80	19,663,198.72
Equipo de Defensa y Seguridad	0.00	0.00
Maquinaria, Otros Equipos y Herramientas	330,775.90	7,387,904.60
Colecciones, Obras de Arte y Objetos Valiosos	0.00	4,199.99
Activos Biológicos	0.00	0.00
Otras Inversiones	**0.00**	**0.00**
Total	**205,155,808.33**	**250,845,715.66**

CONCILIACION DE FLUJOS DE EFECTIVO NETOS DE ACTIVIDADES DE OPERACION

EFE 3

CONCILIACIÓN DE FLUJOS DE EFECTIVO NETOS			
Concepto	Del 01 de enero al 31 de Diciembre de 2024	Del 01 de octubre al 31 de Diciembre de 2024	Del 01 de enero al 31 de diciembre de 2023
Resultados del Ejercicio Ahorro/Desahorro	**222,798,770.63**	**18,434,984.56**	**$ 228,855,745.88**
Movimientos de partidas (o rubros) que no afectan al efectivo	**0.00**	**0.00**	**0.00**
Depreciación	0.00	0.00	0.00
Amortización	0.00	0.00	0.00
Incrementos en las provisiones	0.00	0.00	0.00
Incremento en inversiones producido por revaluación	(0.00)	(0.00)	(0.00)
Ganancia/pérdida en venta de bienes muebles, inmuebles e intangibles	(0.00)	(0.00)	(0.00)
Incremento en cuentas por cobrar	(0.00)	(0.00)	(0.00)
Flujos de Efectivo Netos de las Actividades de Operación	**210,318,484.88**	**8,820,158.09**	**$ 220,795,701.40**

V. CONCILIACIÓN ENTRE LOS INGRESOS PRESUPUESTARIOS Y CONTABLES, ASÍ COMO ENTRE LOS EGRESOS PRESUPUESTARIOS Y CONTABLES

CONCILIACION ENTRE INGRESOS Y EGRESOS PRESUPUESTALES Y CONTABLES — **EA 3 TRIMESTRAL**

MUNICIPIO DE PIEDRAS NEGRAS, COAHUILA
Conciliación entre los Ingresos Presupuestarios y Contables
Del 01 de Octubre al 31 de Diciembre de 2024
(Cifras en pesos)

Concepto		2024
1. Total de Ingresos Presupuestarios		**199,625,904.38**
2. Más Ingresos Contables No Presupuestarios		**0.00**
2.1	Ingresos Financieros	0.00
2.2	Incremento por Variación de Inventarios	0.00
2.3	Disminución del Exceso de Estimaciones por Pérdida o Deterioro u Obsolescencia	0.00
2.4	Disminución del Exceso de Provisiones	0.00
2.5	Otros Ingresos y Beneficios Varios	0.00
2.6	Otros Ingresos Contables No Presupuestarios	0.00
3. Menos Ingresos Presupuestarios No Contables		**0.00**
3.1	Aprovechamientos Patrimoniales	0.00
3.2	Ingresos Derivados de Financiamientos	0.00
3.3	Otros Ingresos Presupuestarios No Contables	0.00
4. Total de Ingresos Contables		**199,625,904.38**

MUNICIPIO DE PIEDRAS NEGRAS, COAHUILA
Conciliación entre los Egresos Presupuestarios y los Gastos Contables
Del 01 de Octubre al 31 de Diciembre de 2024
(Cifras en pesos)

Concepto		2024
1. Total de Egresos Presupuestarios		**221,382,608.73**
2. Menos Egresos Presupuestario No Contables		***40,191,688.91***
2.1	Materias Primas y Materiales de Producción y Comercialización	0.00
2.2	Materiales y Suministros	0.00
2.3	Mobiliario y Equipo de Administración	50,698.99
2.4	Mobiliario y Equipo Educacional y Recreativo	0.00
2.5	Equipo e Instrumental Médico y de Laboratorio	0.00
2.6	Vehículos y Equipo de Transporte	0.00
2.7	Equipo de Defensa y Seguridad	0.00
2.8	Maquinaria, Otros Equipos y Herramientas	13,476.96
2.9	*Activos Biológicos*	0.00
2.10	Bienes Inmuebles	0.00
2.11	Activos Intangibles	0.00
2.12	Obra Pública en Bienes de Dominio Público	0.00
2.13	Obra Pública en Bienes Propios	40,127,512.96
2.14	Acciones y Participaciones de Capital	0.00
2.15	Compra de Títulos y Valores	0.00
2.16	Concesión de Préstamos	0.00
2.17	Inversiones en Fideicomisos, Mandatos y Otros Análogos	0.00
2.18	Provisiones para Contingencias y Otras Erogaciones Especiales	0.00
2.19	Amortización de la Deuda Pública	0.00
2.20	Adeudos de Ejercicios Fiscales Anteriores (ADEFAS)	0.00
2.21	Otros Egresos Presupuestarios No Contables	0.00
3. Más Gastos Contables No Presupuestarios		**0.00**
3.1	Estimaciones, Depreciaciones, Deterioros, Obsolescencia y Amortizaciones	0.00
3.2	Provisiones	0.00
3.3	Disminución de Inventarios	0.00
3.4	Otros Gastos	0.00
3.5	Inversión Pública no Capitalizable	0.00
3.6	Materiales y Suministros (consumos)	0.00
3.7	Otros Gastos Contables No Presupuestarios	0.00
4. Total de Gastos Contables		**181,190,919.82**

CONCILIACION ENTRE INGRESOS Y EGRESOS PRESUPUESTALES Y CONTABLES

EA 3 ACUMULADA

MUNICIPIO DE PIEDRAS NEGRAS, COAHUILA
Conciliación entre los Ingresos Presupuestarios y Contables
Del 01 de Enero al 31 de Diciembre de 2024
(Cifras en pesos)

Concepto		2024
1. Total de Ingresos Presupuestarios		**936,755,073.38**
2. Más Ingresos Contables No Presupuestarios		**0.00**
2.1	Ingresos Financieros	0.00
2.2	Incremento por Variación de Inventarios	0.00
2.3	Disminución del Exceso de Estimaciones por Pérdida o Deterioro u Obsolescencia	0.00
2.4	Disminución del Exceso de Provisiones	0.00
2.5	Otros Ingresos y Beneficios Varios	0.00
2.6	Otros Ingresos Contables No Presupuestarios	0.00
3. Menos Ingresos Presupuestarios No Contables		**0.00**
3.1	Aprovechamientos Patrimoniales	0.00
3.2	Ingresos Derivados de Financiamientos	0.00
3.3	Otros Ingresos Presupuestarios No Contables	0.00
4. Total de Ingresos Contables		**936,755,073.38**

MUNICIPIO DE PIEDRAS NEGRAS, COAHUILA
Conciliación entre los Egresos Presupuestarios y los Gastos Contables
Del 01 de enero al 31 de Diciembre de 2024
(Cifras en pesos)

Concepto		2024
1. Total de Egresos Presupuestarios		**919,112,111.08**
2. Menos Egresos Presupuestario No Contables		**205,155,808.33**
2.1	Materias Primas y Materiales de Producción y Comercialización	0.00
2.2	Materiales y Suministros	0.00
2.3	Mobiliario y Equipo de Administración	980,264.28
2.4	Mobiliario y Equipo Educacional y Recreativo	19,872.00
2.5	Equipo e Instrumental Médico y de Laboratorio	38,128.40
2.6	Vehículos y Equipo de Transporte	13,932,996.80
2.7	Equipo de Defensa y Seguridad	0.00
2.8	Maquinaria, Otros Equipos y Herramientas	330,775.90
2.9	Activos Biológicos	0.00
2.10	Bienes Inmuebles	0.00
2.11	Activos Intangibles	0.00
2.12	Obra Pública en Bienes de Dominio Público	0.00
2.13	Obra Pública en Bienes Propios	189,853,770.95
2.14	Acciones y Participaciones de Capital	0.00
2.15	Compra de Títulos y Valores	0.00
2.16	Concesión de Préstamos	0.00
2.17	Inversiones en Fideicomisos, Mandatos y Otros Análogos	0.00
2.18	Provisiones para Contingencias y Otras Erogaciones Especiales	0.00
2.19	Amortización de la Deuda Pública	0.00
2.20	Adeudos de Ejercicios Fiscales Anteriores (ADEFAS)	0.00
2.21	Otros Egresos Presupuestarios No Contables	0.00
3. Más Gastos Contables No Presupuestarios		**0.00**
3.1	Estimaciones, Depreciaciones, Deterioros, Obsolescencia y Amortizaciones	0.00
3.2	Provisiones	0.00
3.3	Disminución de Inventarios	0.00
3.4	Otros Gastos	0.00
3.5	Inversión Pública no Capitalizable	0.00
3.6	Materiales y Suministros (consumos)	0.00
3.7	Otros Gastos Contables No Presupuestarios	0.00
4. Total de Gastos Contables		**713,956,302.75**

Bajo protesta de decir verdad declaramos que los Estados Financieros y sus notas, son razonablemente correctos y son responsabilidad del emisor

C. Contralor Municipal

Karen M. Escobedo
C. Tesorero Municipal

C. Presidente Municipal

C. Comisionado de Hacienda

C. Síndico Municipal

Municipio de Piedras Negras Coahuila
Cuentas de Orden Contables
Del 01 de enero al 31 de diciembre de 2024
(Cifras en Pesos)

CUENTA	SALDO INICIAL	CARGOS	ABONOS	SALDO FINAL
7 CUENTAS DE ORDEN CONTABLES	0.00	0.00	0.00	0.00
7.1 VALORES	0.00	0.00	0.00	0.00
7.1.1 Valores en Custodia	0.00	0.00	0.00	0.00
7.1.2 Custodia de Valores	0.00	0.00	0.00	0.00
7.1.3 Instrumentos de Crédito Prestados a Formadores de Mercado	0.00	0.00	0.00	0.00
7.1.4 Préstamo de Instrumentos de Crédito a Formadores de Mercado y su Garantía	0.00	0.00	0.00	0.00
7.1.5 Instrumentos de Crédito Recibidos en Garantía de los Formadores de Mercado	0.00	0.00	0.00	0.00
7.1.6 Garantía de Créditos Recibidos de los Formadores de Mercado	0.00	0.00	0.00	0.00
7.2 EMISION DE OBLIGACIONES	0.00	0.00	0.00	0.00
7.2.1 Autorización para la Emisión de Bonos, Títulos y Valores de la Deuda Pública Interna	0.00	0.00	0.00	0.00
7.2.2 Autorización para la Emisión de Bonos, Títulos y Valores de la Deuda Pública Externa	0.00	0.00	0.00	0.00
7.2.3 Emisiones Autorizadas de la Deuda Pública Interna y Externa	0.00	0.00	0.00	0.00
7.2.4 Suscripción de Contratos de Préstamos y Otras Obligaciones de la Deuda Pública Interna	0.00	0.00	0.00	0.00
7.2.5 Suscripción de Contratos de Préstamos y Otras Obligaciones de la Deuda Pública Externa	0.00	0.00	0.00	0.00
7.2.6 Contratos de Préstamos y Otras Obligaciones de la Deuda Pública Interna y Externa	0.00	0.00	0.00	0.00
7.3 AVALES Y GARANTIAS	0.00	0.00	0.00	0.00
7.3.1 Avales Autorizados	0.00	0.00	0.00	0.00
7.3.2 Avales Firmados	0.00	0.00	0.00	0.00
7.3.3 Fianzas y Garantías Recibidas por Deudas a Cobrar	0.00	0.00	0.00	0.00
7.3.4 Fianzas y Garantías Recibidas	0.00	0.00	0.00	0.00
7.3.5 Fianzas Otorgadas para Respaldar Obligaciones no Fiscales del Gobierno	0.00	0.00	0.00	0.00
7.3.6 Fianzas Otorgadas del Gobierno para Respaldar Obligaciones no Fiscales	0.00	0.00	0.00	0.00
7.4 JUICIOS	0.00	0.00	0.00	0.00
7.4.1 Demandas Judiciales en Proceso de Resolución	0.00	0.00	0.00	0.00
7.4.2 Resolución de Demandas en Proceso Judicial	0.00	0.00	0.00	0.00
7.5 INVERSION MEDIANTE PROYECTOS PARA PRESTACION DE SERVICIOS (PPS) Y SIMILARES	0.00	0.00	0.00	0.00
7.5.1 Contratos para Inversión Mediante Proyectos para Prestación de Servicios (PPS) y Similares	0.00	0.00	0.00	0.00
7.5.2 Inversión Pública Contratada Mediante Proyectos para Prestación de Servicios (PPS) y Similares	0.00	0.00	0.00	0.00
7.6 BIENES CONCESIONADOS O EN COMODATO	0.00	0.00	0.00	0.00
7.6.1 Bienes Bajo Contrato en Concesión	0.00	0.00	0.00	0.00
7.6.2 Contrato de Concesión por Bienes	0.00	0.00	0.00	0.00
7.6.3 Bienes Bajo Contrato en Comodato	0.00	0.00	0.00	0.00
7.6.4 Contrato de Comodato por Bienes	0.00	0.00	0.00	0.00

Nota: *Las cuentas de orden contables señaladas, se indican de manera enunciativa, por lo tanto, deberán informar sobre las cuentas de orden contable que utilice el ente público y que presenten saldos al periodo que se reporta*

Bajo protesta de decir verdad declaramos que los Estados Financieros y sus notas, son razonablemente correctos y son responsabilidad del emisor.

Se informará al menos lo siguiente:

1. Los valores en custodia de instrumentos prestados a formadores de mercado e instrumentos de crédito recibidos en garantía de los formadores de mercado u otros.

2. Por tipo de emisión de instrumento: monto, tasa y vencimiento.

3. Los contratos firmados de construcciones por tipo de contrato.

C. Contralor Municipal

C. Presidente Municipal

C. Comisionado de Hacienda

Karen M. Escobedo
C. Tesorero Municipal

C. Síndico Municipal

Cuentas de Orden Presupuestarias de Ingresos	
Concepto	**Del 01 de enero al 31 de diciembre de 2024**
Ley de Ingresos Estimada	835,000,000.00
Ley de Ingresos por Ejecutar	0.00
Modificaciones a la Ley de Ingresos Estimada	101,755,073.38
Ley de Ingresos Devengada	936,755,073.38
Ley de Ingresos Recaudada	936,755,073.38

Cuentas de Orden Presupuestarias de Egresos	
Concepto	**Del 01 de enero al 31 de diciembre de 2024**
Presupuesto de Egresos Aprobado	835,000,000.00
Presupuesto de Egresos por Ejercer	-0.06
Modificaciones al Presupuesto de Egresos Aprobado	84,112,111.08
Presupuesto de Egresos Comprometido	919,112,111.08
Presupuesto de Egresos Devengado	919,112,111.08
Presupuesto de Egresos Ejercido	919,112,111.08
Presupuesto de Egresos Pagado	915,388,383.28

Bajo protesta de decir verdad declaramos que los Estados Financieros y sus notas, son razonablemente correctos y son responsabilidad del emisor.

Nota: Las presentes notas se elaborarán tomando en cuenta las precisiones de llenado contenidas en el Capítulo VII, inciso i) del Manual de Contabilidad Gubernamental emitido por el Consejo Nacional de Armonización Contable, disponible en el siguiente enlace electrónico:
https://www.conac.gob.mx/work/models/CONAC/normatividad/NOR_01_08_008.pdf

C. Contralor Municipal

C. Comisionado de Hacienda

C. Presidente Municipal

Karen M. Escobedo
C. Tesorero Municipal

C. Sindico Municipal

Municipio de Piedras Negras Coahuila
Balanza de Comprobación
Del 01 de octubre al 31 de diciembre de 2024
(Cifras en Pesos)

CÓDIGO	CUENTA CONTABLE	SALDO INICIAL	CARGOS	ABONOS	SALDO FINAL
1	**ACTIVO**	**3,117,440,343.16**	**825,204,147.45**	**1,005,979,584.97**	**2,936,664,905.64**
1.1	**ACTIVO CIRCULANTE**	**49,272,035.27**	**765,102,162.12**	**793,475,028.02**	**20,899,169.37**
1.1.1	**EFECTIVO Y EQUIVALENTES**	**45,115,518.11**	**564,105,816.94**	**591,873,632.04**	**17,347,703.01**
1.1.1.1	EFECTIVO	185,000.00	198,962,420.59	199,147,420.59	0.00
1.1.1.2	BANCOS/TESORERÍA	44,930,518.11	365,143,396.35	392,726,211.45	17,347,703.01
1.1.1.3	BANCOS/DEPENDENCIAS Y OTROS	0.00	0.00	0.00	0.00
1.1.1.4	INVERSIONES TEMPORALES (HASTA 3 MESES)	0.00	0.00	0.00	0.00
1.1.1.5	FONDOS CON AFECTACIÓN ESPECÍFICA	0.00	0.00	0.00	0.00
1.1.1.6	DEPÓSITOS DE FONDOS DE TERCEROS EN GARANTÍA Y/O ADMINISTRACIÓN	0.00	0.00	0.00	0.00
1.1.1.9	OTROS EFECTIVOS Y EQUIVALENTES	0.00	0.00	0.00	0.00
1.1.2	**DERECHOS A RECIBIR EFECTIVO O EQUIVALENTES**	**4,156,517.16**	**200,996,345.18**	**201,601,395.98**	**3,551,466.36**
1.1.2.1	INVERSIONES FINANCIERAS DE CORTO PLAZO	0.00	0.00	0.00	0.00
1.1.2.2	CUENTAS POR COBRAR A CORTO PLAZO	3,511,466.03	161,630,094.66	161,630,094.66	3,511,466.03
1.1.2.3	DEUDORES DIVERSOS POR COBRAR A CORTO PLAZO	431,688.31	1,243,041.40	1,674,729.38	0.33
1.1.2.4	INGRESOS POR RECUPERAR A CORTO PLAZO	0.00	37,995,809.72	37,995,809.72	0.00
1.1.2.5	DEUDORES POR ANTICIPOS DE LA TESORERÍA A CORTO PLAZO	0.00	0.00	0.00	0.00
1.1.2.6	PRÉSTAMOS OTORGADOS A CORTO PLAZO	213,362.82	127,399.40	300,762.22	40,000.00
1.1.2.9	OTROS DERECHOS A RECIBIR EFECTIVO O EQUIVALENTES A CORTO PLAZO	0.00	0.00	0.00	0.00
1.1.3	**DERECHOS A RECIBIR BIENES O SERVICIOS**	**0.00**	**0.00**	**0.00**	**0.00**
1.1.3.1	ANTICIPO A PROVEEDORES POR ADQUISICIÓN DE BIENES Y PRESTACIÓN DE SERVICIOS A CORTO PLAZO	0.00	0.00	0.00	0.00
1.1.3.2	ANTICIPO A PROVEEDORES POR ADQUISICIÓN DE BIENES INMUEBLES Y MUEBLES A CORTO PLAZO	0.00	0.00	0.00	0.00
1.1.3.3	ANTICIPO A PROVEEDORES POR ADQUISICIÓN DE BIENES INTANGIBLES A CORTO PLAZO	0.00	0.00	0.00	0.00
1.1.3.4	ANTICIPO A CONTRATISTAS POR OBRAS PÚBLICAS A CORTO PLAZO	0.00	0.00	0.00	0.00
1.1.3.9	OTROS DERECHOS A RECIBIR BIENES O SERVICIOS A CORTO PLAZO	0.00	0.00	0.00	0.00
1.1.4	**INVENTARIOS**	**0.00**	**0.00**	**0.00**	**0.00**
1.1.4.1	INVENTARIO DE MERCANCÍAS PARA VENTA	0.00	0.00	0.00	0.00
1.1.4.2	INVENTARIO DE MERCANCÍAS TERMINADAS	0.00	0.00	0.00	0.00
1.1.4.3	INVENTARIO DE MERCANCÍAS EN PROCESO DE ELABORACIÓN	0.00	0.00	0.00	0.00
1.1.4.4	INVENTARIO DE MATERIAS PRIMAS, MATERIALES Y SUMINISTROS PARA PRODUCCIÓN	0.00	0.00	0.00	0.00
1.1.4.5	BIENES EN TRÁNSITO	0.00	0.00	0.00	0.00
1.1.5	**ALMACENES**	**0.00**	**0.00**	**0.00**	**0.00**
1.1.5.1	ALMACÉN DE MATERIALES Y SUMINISTROS DE CONSUMO	0.00	0.00	0.00	0.00
1.1.6	**ESTIMACIÓN POR PÉRDIDA O DETERIORO DE ACTIVOS CIRCULANTES**	**0.00**	**0.00**	**0.00**	**0.00**
1.1.6.1	ESTIMACIONES PARA CUENTAS INCOBRABLES POR DERECHOS A RECIBIR EFECTIVO O EQUIVALENTES	0.00	0.00	0.00	0.00
1.1.6.2	ESTIMACIÓN POR DETERIORO DE INVENTARIOS	0.00	0.00	0.00	0.00
1.1.9	**OTROS ACTIVOS CIRCULANTES**	**0.00**	**0.00**	**0.00**	**0.00**
1.1.9.1	VALORES EN GARANTÍA	0.00	0.00	0.00	0.00
1.1.9.2	BIENES EN GARANTÍA (EXCLUYE DEPÓSITOS DE FONDOS)	0.00	0.00	0.00	0.00
1.1.9.3	BIENES DERIVADOS DE EMBARGOS, DECOMISOS, ASEGURAMIENTOS Y DACIÓN EN PAGO	0.00	0.00	0.00	0.00
1.1.9.4	ADQUISICIÓN CON FONDOS DE TERCEROS	0.00	0.00	0.00	0.00
1.2	**ACTIVO NO CIRCULANTE**	**3,068,168,307.89**	**60,101,985.33**	**212,504,556.95**	**2,915,765,736.27**
1.2.1	**INVERSIONES FINANCIERAS A LARGO PLAZO**	**0.00**	**0.00**	**0.00**	**0.00**
1.2.1.1	INVERSIONES A LARGO PLAZO	0.00	0.00	0.00	0.00
1.2.1.2	TÍTULOS Y VALORES A LARGO PLAZO	0.00	0.00	0.00	0.00
1.2.1.3	FIDEICOMISOS, MANDATOS Y CONTRATOS ANÁLOGOS	0.00	0.00	0.00	0.00
1.2.1.4	PARTICIPACIONES Y APORTACIONES DE CAPITAL	0.00	0.00	0.00	0.00
1.2.2	**DERECHOS A RECIBIR EFECTIVO O EQUIVALENTES A LARGO PLAZO**	**0.00**	**0.00**	**0.00**	**0.00**
1.2.2.1	DOCUMENTOS POR COBRAR A LARGO PLAZO	0.00	0.00	0.00	0.00
1.2.2.2	DEUDORES DIVERSOS A LARGO PLAZO	0.00	0.00	0.00	0.00
1.2.2.3	INGRESOS POR RECUPERAR A LARGO PLAZO	0.00	0.00	0.00	0.00
1.2.2.4	PRÉSTAMOS OTORGADOS A LARGO PLAZO	0.00	0.00	0.00	0.00
1.2.2.9	OTROS DERECHOS A RECIBIR EFECTIVO O EQUIVALENTES A LARGO PLAZO	0.00	0.00	0.00	0.00
1.2.3	**BIENES INMUEBLES, INFRAESTRUCTURA Y CONSTRUCCIONES EN PROCESO**	**2,809,361,418.03**	**60,037,809.38**	**212,504,556.95**	**2,656,894,670.46**
1.2.3.1	TERRENOS	129,693,869.12	814,871.93	0.00	130,508,741.05
1.2.3.2	VIVIENDAS	0.00	0.00	0.00	0.00
1.2.3.3	EDIFICIOS NO HABITACIONALES	1,166,130,669.56	19,095,424.49	0.00	1,185,226,094.05
1.2.3.4	INFRAESTRUCTURA	148,491,898.62	0.00	0.00	148,491,898.62
1.2.3.5	CONSTRUCCIONES EN PROCESO EN BIENES DE DOMINIO PÚBLICO	0.00	0.00	0.00	0.00
1.2.3.6	CONSTRUCCIONES EN PROCESO EN BIENES PROPIOS	362,230,814.94	40,127,512.96	212,504,556.95	189,853,770.95
1.2.3.9	OTROS BIENES INMUEBLES	1,002,814,365.79	0.00	0.00	1,002,814,365.79
1.2.4	**BIENES MUEBLES**	**258,626,484.69**	**64,175.95**	**0.00**	**258,690,660.64**
1.2.4.1	MOBILIARIO Y EQUIPO DE ADMINISTRACIÓN	38,232,013.07	50,698.99	0.00	38,282,712.06
1.2.4.2	MOBILIARIO Y EQUIPO EDUCACIONAL Y RECREATIVO	7,401,574.53	0.00	0.00	7,401,574.53
1.2.4.3	EQUIPO E INSTRUMENTAL MÉDICO Y DE LABORATORIO	382,226.13	0.00	0.00	382,226.13
1.2.4.4	VEHÍCULOS Y EQUIPO DE TRANSPORTE	168,899,395.97	0.00	0.00	168,899,395.97
1.2.4.5	EQUIPO DE DEFENSA Y SEGURIDAD	173,829.64	0.00	0.00	173,829.64
1.2.4.6	MAQUINARIA, OTROS EQUIPOS Y HERRAMIENTAS	40,678,417.81	13,476.96	0.00	40,691,894.77

Municipio de Piedras Negras Coahuila
Balanza de Comprobación
Del 01 de octubre al 31 de diciembre de 2024
(Cifras en Pesos)

CÓDIGO	CUENTA CONTABLE	SALDO INICIAL	CARGOS	ABONOS	SALDO FINAL
1.2.4.7	COLECCIONES, OBRAS DE ARTE Y OBJETOS VALIOSOS	2,859,027.54	0.00	0.00	2,859,027.54
1.2.4.8	ACTIVOS BIOLÓGICOS	0.00	0.00	0.00	0.00
1.2.5	**ACTIVOS INTANGIBLES**	**180,405.17**	**0.00**	**0.00**	**180,405.17**
1.2.5.1	SOFTWARE	180,405.17	0.00	0.00	180,405.17
1.2.5.2	PATENTES, MARCAS Y DERECHOS	0.00	0.00	0.00	0.00
1.2.5.3	CONCESIONES Y FRANQUICIAS	0.00	0.00	0.00	0.00
1.2.5.4	LICENCIAS	0.00	0.00	0.00	0.00
1.2.5.9	OTROS ACTIVOS INTANGIBLES	0.00	0.00	0.00	0.00
1.2.6	**DEPRECIACIÓN, DETERIORO Y AMORTIZACIÓN ACUMULADA DE BIENES**	**0.00**	**0.00**	**0.00**	**0.00**
1.2.6.1	DEPRECIACIÓN ACUMULADA DE BIENES INMUEBLES	0.00	0.00	0.00	0.00
1.2.6.2	DEPRECIACIÓN ACUMULADA DE INFRAESTRUCTURA	0.00	0.00	0.00	0.00
1.2.6.3	DEPRECIACIÓN ACUMULADA DE BIENES MUEBLES	0.00	0.00	0.00	0.00
1.2.6.4	DETERIORO ACUMULADO DE BIENES	0.00	0.00	0.00	0.00
1.2.6.5	AMORTIZACIÓN ACUMULADA DE ACTIVOS INTANGIBLES	0.00	0.00	0.00	0.00
1.2.7	**ACTIVOS DIFERIDOS**	**0.00**	**0.00**	**0.00**	**0.00**
1.2.7.1	ESTUDIOS, FORMULACIÓN Y EVALUACIÓN DE PROYECTOS	0.00	0.00	0.00	0.00
1.2.7.2	DERECHOS SOBRE BIENES EN RÉGIMEN DE ARRENDAMIENTO FINANCIERO	0.00	0.00	0.00	0.00
1.2.7.3	GASTOS PAGADOS POR ADELANTADO A LARGO PLAZO	0.00	0.00	0.00	0.00
1.2.7.4	ANTICIPOS A LARGO PLAZO	0.00	0.00	0.00	0.00
1.2.7.5	BENEFICIOS AL RETIRO DE EMPLEADOS PAGADOS POR ADELANTADO	0.00	0.00	0.00	0.00
1.2.7.9	OTROS ACTIVOS DIFERIDOS	0.00	0.00	0.00	0.00
1.2.8	**ESTIMACIÓN POR PÉRDIDA O DETERIORO DE ACTIVOS NO CIRCULANTES**	**0.00**	**0.00**	**0.00**	**0.00**
1.2.8.1	ESTIMACIONES POR PÉRDIDA DE CUENTAS INCOBRABLES DE DOCUMENTOS POR COBRAR A LARGO PLAZO	0.00	0.00	0.00	0.00
1.2.8.2	ESTIMACIONES POR PÉRDIDA DE CUENTAS INCOBRABLES DE DEUDORES DIVERSOS POR COBRAR A LARGO PLAZO	0.00	0.00	0.00	0.00
1.2.8.3	ESTIMACIONES POR PÉRDIDA DE CUENTAS INCOBRABLES DE INGRESOS POR COBRAR A LARGO PLAZO	0.00	0.00	0.00	0.00
1.2.8.4	ESTIMACIONES POR PÉRDIDA DE CUENTAS INCOBRABLES DE PRÉSTAMOS OTORGADOS A LARGO PLAZO	0.00	0.00	0.00	0.00
1.2.8.9	ESTIMACIONES POR PÉRDIDA DE OTRAS CUENTAS INCOBRABLES A LARGO PLAZO	0.00	0.00	0.00	0.00
.2.9	**OTROS ACTIVOS NO CIRCULANTES**	**0.00**	**0.00**	**0.00**	**0.00**
.2.9.1	BIENES EN CONCESIÓN	0.00	0.00	0.00	0.00
1.2.9.2	BIENES EN ARRENDAMIENTO FINANCIERO	0.00	0.00	0.00	0.00
1.2.9.3	BIENES EN COMODATO	0.00	0.00	0.00	0.00
2	**PASIVO**	**15,713,650.11**	**205,118,401.84**	**196,955,502.71**	**7,550,750.98**
2.1	**PASIVO CIRCULANTE**	**15,713,650.11**	**205,118,401.84**	**196,955,502.71**	**7,550,750.98**
2.1.1	**CUENTAS POR PAGAR A CORTO PLAZO**	**15,713,650.11**	**205,118,401.84**	**196,955,502.71**	**7,550,750.98**
2.1.1.1	SERVICIOS PERSONALES POR PAGAR A CORTO PLAZO	0.00	14,137,311.44	14,137,311.44	0.00
2.1.1.2	PROVEEDORES POR PAGAR A CORTO PLAZO	10,256,524.39	87,776,078.67	77,519,554.28	0.00
2.1.1.3	CONTRATISTAS POR OBRAS PÚBLICAS POR PAGAR A CORTO PLAZO	0.00	38,723,439.97	42,447,212.47	3,723,772.50
2.1.1.4	PARTICIPACIONES Y APORTACIONES POR PAGAR A CORTO PLAZO	0.00	0.00	0.00	0.00
2.1.1.5	TRANSFERENCIAS OTORGADAS POR PAGAR A CORTO PLAZO	1,279,363.58	11,962,752.60	10,683,389.02	0.00
2.1.1.6	INTERESES, COMISIONES Y OTROS GASTOS DE LA DEUDA PÚBLICA POR PAGAR A CORTO PLAZO	0.00	0.00	0.00	0.00
2.1.1.7	RETENCIONES Y CONTRIBUCIONES POR PAGAR A CORTO PLAZO	4,152,575.14	50,905,725.56	50,580,128.90	3,826,978.48
2.1.1.8	DEVOLUCIONES DE LA LEY DE INGRESOS POR PAGAR A CORTO PLAZO	0.00	189,148.00	189,148.00	0.00
2.1.1.9	OTRAS CUENTAS POR PAGAR A CORTO PLAZO	25,187.00	1,423,945.60	1,398,758.60	0.00
2.1.2	**DOCUMENTOS POR PAGAR A CORTO PLAZO**	**0.00**	**0.00**	**0.00**	**0.00**
2.1.2.1	DOCUMENTOS COMERCIALES POR PAGAR A CORTO PLAZO	0.00	0.00	0.00	0.00
2.1.2.2	DOCUMENTOS CON CONTRATISTAS POR OBRAS PÚBLICAS POR PAGAR A CORTO PLAZO	0.00	0.00	0.00	0.00
2.1.2.9	OTROS DOCUMENTOS POR PAGAR A CORTO PLAZO	0.00	0.00	0.00	0.00
2.1.3	**PORCIÓN A CORTO PLAZO DE LA DEUDA PÚBLICA A LARGO PLAZO**	**0.00**	**0.00**	**0.00**	**0.00**
2.1.3.1	PORCIÓN A CORTO PLAZO DE LA DEUDA PÚBLICA INTERNA	0.00	0.00	0.00	0.00
2.1.3.2	PORCIÓN A CORTO PLAZO DE LA DEUDA PÚBLICA EXTERNA	0.00	0.00	0.00	0.00
2.1.3.3	PORCIÓN A CORTO PLAZO DE ARRENDAMIENTO FINANCIERO	0.00	0.00	0.00	0.00
2.1.4	**TÍTULOS Y VALORES A CORTO PLAZO**	0.00	0.00	0.00	0.00
2.1.4.1	TÍTULOS Y VALORES DE LA DEUDA PÚBLICA INTERNA A CORTO PLAZO	0.00	0.00	0.00	0.00
2.1.4.2	TÍTULOS Y VALORES DE LA DEUDA PÚBLICA EXTERNA A CORTO PLAZO	0.00	0.00	0.00	0.00
2.1.5	**PASIVOS DIFERIDOS A CORTO PLAZO**	**0.00**	**0.00**	**0.00**	**0.00**
2.1.5.1	INGRESOS COBRADOS POR ADELANTADO A CORTO PLAZO	0.00	0.00	0.00	0.00
2.1.5.2	INTERESES COBRADOS POR ADELANTADO A CORTO PLAZO	0.00	0.00	0.00	0.00
2.1.5.9	OTROS PASIVOS DIFERIDOS A CORTO PLAZO	0.00	0.00	0.00	0.00
2.1.6	**FONDOS Y BIENES DE TERCEROS EN GARANTÍA Y/O ADMINISTRACIÓN A CORTO PLAZO**	**0.00**	**0.00**	**0.00**	**0.00**
2.1.6.1	FONDOS EN GARANTÍA A CORTO PLAZO	0.00	0.00	0.00	0.00
1.6.2	FONDOS EN ADMINISTRACIÓN A CORTO PLAZO	0.00	0.00	0.00	0.00
1.6.3	FONDOS CONTINGENTES A CORTO PLAZO	0.00	0.00	0.00	0.00
2.1.6.4	FONDOS DE FIDEICOMISOS, MANDATOS Y CONTRATOS ANÁLOGOS A CORTO PLAZO	0.00	0.00	0.00	0.00
2.1.6.5	OTROS FONDOS DE TERCEROS EN GARANTÍA Y/O ADMINISTRACIÓN A CORTO PLAZO	0.00	0.00	0.00	0.00
2.1.6.6	VALORES Y BIENES EN GARANTÍA A CORTO PLAZO	0.00	0.00	0.00	0.00
2.1.7	**PROVISIONES A CORTO PLAZO**	**0.00**	**0.00**	**0.00**	**0.00**
2.1.7.1	PROVISIÓN PARA DEMANDAS Y JUICIOS A CORTO PLAZO	0.00	0.00	0.00	0.00

Municipio de Piedras Negras Coahuila
Balanza de Comprobación
Del 01 de octubre al 31 de diciembre de 2024
(Cifras en Pesos)

CÓDIGO	CUENTA CONTABLE	SALDO INICIAL	CARGOS	ABONOS	SALDO FINAL
2.1.7.2	PROVISIÓN PARA CONTINGENCIAS A CORTO PLAZO	0.00	0.00	0.00	0.00
2.1.7.9	OTRAS PROVISIONES A CORTO PLAZO	0.00	0.00	0.00	0.00
2.1.9	**OTROS PASIVOS A CORTO PLAZO**	**0.00**	**0.00**	**0.00**	**0.00**
2.1.9.1	INGRESOS POR CLASIFICAR	0.00	0.00	0.00	0.00
2.1.9.2	RECAUDACIÓN POR PARTICIPAR	0.00	0.00	0.00	0.00
2.1.9.9	OTROS PASIVOS CIRCULANTES	0.00	0.00	0.00	0.00
2.2	**PASIVO NO CIRCULANTE**	**0.00**	**0.00**	**0.00**	**0.00**
2.2.1	**CUENTAS POR PAGAR A LARGO PLAZO**	**0.00**	**0.00**	**0.00**	**0.00**
2.2.1.1	PROVEEDORES POR PAGAR A LARGO PLAZO	0.00	0.00	0.00	0.00
2.2.1.2	CONTRATISTAS POR OBRAS PÚBLICAS POR PAGAR A LARGO PLAZO	0.00	0.00	0.00	0.00
2.2.2	**DOCUMENTOS POR PAGAR A LARGO PLAZO**	**0.00**	**0.00**	**0.00**	**0.00**
2.2.2.1	DOCUMENTOS COMERCIALES POR PAGAR A LARGO PLAZO	0.00	0.00	0.00	0.00
2.2.2.2	DOCUMENTOS CON CONTRATISTAS POR OBRAS PÚBLICAS POR PAGAR A LARGO PLAZO	0.00	0.00	0.00	0.00
2.2.2.9	OTROS DOCUMENTOS POR PAGAR A LARGO PLAZO	0.00	0.00	0.00	0.00
2.2.3	**DEUDA PÚBLICA A LARGO PLAZO**	**0.00**	**0.00**	**0.00**	**0.00**
2.2.3.1	TÍTULOS Y VALORES DE LA DEUDA PÚBLICA INTERNA A LARGO PLAZO	0.00	0.00	0.00	0.00
2.2.3.2	TÍTULOS Y VALORES DE LA DEUDA PÚBLICA EXTERNA A LARGO PLAZO	0.00	0.00	0.00	0.00
2.2.3.3	PRÉSTAMOS DE LA DEUDA PÚBLICA INTERNA POR PAGAR A LARGO PLAZO	0.00	0.00	0.00	0.00
2.2.3.4	PRÉSTAMOS DE LA DEUDA PÚBLICA EXTERNA POR PAGAR A LARGO PLAZO	0.00	0.00	0.00	0.00
2.2.3.5	ARRENDAMIENTO FINANCIERO POR PAGAR A LARGO PLAZO	0.00	0.00	0.00	0.00
2.2.4	**PASIVOS DIFERIDOS A LARGO PLAZO**	**0.00**	**0.00**	**0.00**	**0.00**
2.2.4.1	CRÉDITOS DIFERIDOS A LARGO PLAZO	0.00	0.00	0.00	0.00
2.2.4.2	INTERESES COBRADOS POR ADELANTADO A LARGO PLAZO	0.00	0.00	0.00	0.00
2.2.4.9	OTROS PASIVOS DIFERIDOS A LARGO PLAZO	0.00	0.00	0.00	0.00
2.2.5	**FONDOS Y BIENES DE TERCEROS EN GARANTÍA Y/O ADMINISTRACIÓN A LARGO PLAZO**	0.00	0.00	0.00	0.00
2.2.5.1	FONDOS EN GARANTÍA A LARGO PLAZO	0.00	0.00	0.00	0.00
2.2.5.2	FONDOS EN ADMINISTRACIÓN A LARGO PLAZO	0.00	0.00	0.00	0.00
2.2.5.3	FONDOS CONTINGENTES A LARGO PLAZO	0.00	0.00	0.00	0.00
2.2.5.4	FONDOS DE FIDEICOMISOS, MANDATOS Y CONTRATOS ANÁLOGOS A LARGO PLAZO	0.00	0.00	0.00	0.00
2.2.5.5	OTROS FONDOS DE TERCEROS EN GARANTÍA Y/O ADMINISTRACIÓN A LARGO PLAZO	0.00	0.00	0.00	0.00
2.2.5.6	VALORES Y BIENES EN GARANTÍA A LARGO PLAZO	0.00	0.00	0.00	0.00
2.2.6	**PROVISIONES A LARGO PLAZO**	**0.00**	**0.00**	**0.00**	**0.00**
2.2.6.1	PROVISIÓN PARA DEMANDAS Y JUICIOS A LARGO PLAZO	0.00	0.00	0.00	0.00
2.2.6.2	PROVISIÓN PARA PENSIONES A LARGO PLAZO	0.00	0.00	0.00	0.00
2.2.6.3	PROVISIÓN PARA CONTINGENCIAS A LARGO PLAZO	0.00	0.00	0.00	0.00
2.2.6.9	OTRAS PROVISIONES A LARGO PLAZO	0.00	0.00	0.00	0.00
3	**HACIENDA PÚBLICA/PATRIMONIO**	**2,897,362,906.98**	**193,674,338.46**	**2,626,815.51**	**2,706,315,384.03**
3.1	**HACIENDA PÚBLICA/PATRIMONIO CONTRIBUIDO**	**2,013,541,634.73**	**0.00**	**1,063,496.93**	**2,014,605,131.66**
3.1.1	**APORTACIONES**	**67,797,498.64**	**0.00**	**0.00**	**67,797,498.64**
3.1.2	**DONACIONES DE CAPITAL**	**0.00**	**0.00**	**0.00**	**0.00**
3.1.3	**ACTUALIZACIÓN DE LA HACIENDA PÚBLICA/PATRIMONIO**	**1,945,744,136.09**	**0.00**	**1,063,496.93**	**1,946,807,633.02**
3.2	**HACIENDA PÚBLICA/PATRIMONIO GENERADO**	**883,821,272.25**	**193,674,338.46**	**1,563,318.58**	**691,710,252.37**
3.2.1	**RESULTADOS DEL EJERCICIO (AHORRO/ DESAHORRO)**	**0.00**	**0.00**	**0.00**	**0.00**
3.2.2	**RESULTADOS DE EJERCICIOS ANTERIORES**	**913,315,092.15**	**193,657,757.46**	**0.00**	**719,657,334.69**
3.2.3	**REVALÚOS**	**0.00**	**0.00**	**0.00**	**0.00**
3.2.3.1	REVALÚO DE BIENES INMUEBLES	0.00	0.00	0.00	0.00
3.2.3.2	REVALÚO DE BIENES MUEBLES	0.00	0.00	0.00	0.00
3.2.3.3	REVALÚO DE BIENES INTANGIBLES	0.00	0.00	0.00	0.00
3.2.3.9	OTROS REVALÚOS	0.00	0.00	0.00	0.00
3.2.4	**RESERVAS**	**0.00**	**0.00**	**0.00**	**0.00**
3.2.4.1	RESERVAS DE PATRIMONIO	0.00	0.00	0.00	0.00
3.2.4.2	RESERVAS TERRITORIALES	0.00	0.00	0.00	0.00
3.2.4.3	RESERVAS POR CONTINGENCIAS	0.00	0.00	0.00	0.00
3.2.5	**RECTIFICACIONES DE RESULTADOS DE EJERCICIOS ANTERIORES**	**-28,483,819.90**	**16,581.00**	**1,563,318.58**	**-27,937,082.32**
3.2.5.1	CAMBIOS EN POLÍTICAS CONTABLES	-28,469,367.96	0.00	172,718.80	-28,296,649.16
3.2.5.2	CAMBIOS POR ERRORES CONTABLES	-1,024,451.94	16,581.00	1,390,599.78	349,566.84
3.3	**EXCESO O INSUFICIENCIA EN LA ACTUALIZACIÓN DE LA HACIENDA PÚBLICA/PATRIMONIO**	**0.00**	**0.00**	**0.00**	**0.00**
3.3.1	**RESULTADO POR POSICIÓN MONETARIA**	**0.00**	**0.00**	**0.00**	**0.00**
3.3.2	**RESULTADO POR TENENCIA DE ACTIVOS NO MONETARIOS**	**0.00**	**0.00**	**0.00**	**0.00**
4	**INGRESOS Y OTROS BENEFICIOS**	**737,129,169.00**	**0.00**	**199,625,904.38**	**936,755,073.38**
4.1	**INGRESOS DE GESTIÓN**	**165,817,831.31**	**0.00**	**37,995,809.72**	**203,813,641.03**
4.1.1	**IMPUESTOS**	**110,473,002.41**	**0.00**	**23,650,127.77**	**134,123,130.18**
4.1.1.1	IMPUESTOS SOBRE LOS INGRESOS	0.00	0.00	0.00	0.00
4.1.1.2	IMPUESTOS SOBRE EL PATRIMONIO	109,161,400.03	0.00	23,561,932.34	132,723,332.37
4.1.1.3	IMPUESTOS SOBRE LA PRODUCCIÓN, EL CONSUMO Y LAS TRANSACCIONES	0.00	0.00	0.00	0.00
4.1.1.4	IMPUESTOS AL COMERCIO EXTERIOR	0.00	0.00	0.00	0.00
4.1.1.5	IMPUESTOS SOBRE NÓMINAS Y ASIMILABLES	0.00	0.00	0.00	0.00

Municipio de Piedras Negras Coahuila
Balanza de Comprobación
Del 01 de octubre al 31 de diciembre de 2024
(Cifras en Pesos)

CÓDIGO	CUENTA CONTABLE	SALDO INICIAL	CARGOS	ABONOS	SALDO FINAL
4.1.1.6	IMPUESTOS ECOLÓGICOS	0.00	0.00	0.00	0.00
4.1.1.7	ACCESORIOS DE IMPUESTOS	744,808.88	0.00	2,270.93	747,079.81
4.1.1.8	IMPUESTOS NO COMPRENDIDOS EN LA LEY DE INGRESOS VIGENTE, CAUSADOS EN EJERCICIOS FISCALES ANTERIORES PENDIENTES DE LIQUIDACIÓN O PAGO	0.00	0.00	0.00	0.00
4.1.1.9	OTROS IMPUESTOS	566,793.50	0.00	85,924.50	652,718.00
4.1.2	**CUOTAS Y APORTACIONES DE SEGURIDAD SOCIAL**	**0.00**	**0.00**	**0.00**	**0.00**
4.1.2.1	APORTACIONES PARA FONDOS DE VIVIENDA	0.00	0.00	0.00	0.00
4.1.2.2	CUOTAS PARA LA SEGURIDAD SOCIAL	0.00	0.00	0.00	0.00
4.1.2.3	CUOTAS DE AHORRO PARA EL RETIRO	0.00	0.00	0.00	0.00
4.1.2.4	ACCESORIOS DE CUOTAS Y APORTACIONES DE SEGURIDAD SOCIAL	0.00	0.00	0.00	0.00
4.1.2.9	OTRAS CUOTAS Y APORTACIONES PARA LA SEGURIDAD SOCIAL	0.00	0.00	0.00	0.00
4.1.3	**CONTRIBUCIONES DE MEJORAS**	**0.00**	**0.00**	**0.00**	**0.00**
4.1.3.1	CONTRIBUCIONES DE MEJORAS POR OBRAS PÚBLICAS	0.00	0.00	0.00	0.00
4.1.3.2	CONTRIBUCIONES DE MEJORAS NO COMPRENDIDAS EN LA LEY DE INGRESOS VIGENTE, CAUSADAS EN EJERCICIOS FISCALES ANTERIORES PENDIENTES DE LIQUIDACIÓN O PAGO	0.00	0.00	0.00	0.00
4.1.4	**DERECHOS**	**37,474,619.37**	**0.00**	**8,381,725.00**	**45,856,344.37**
4.1.4.1	DERECHOS POR EL USO, GOCE, APROVECHAMIENTO O EXPLOTACIÓN DE BIENES DE DOMINIO PÚBLICO	0.00	0.00	0.00	0.00
4.1.4.2	DERECHOS A LOS HIDROCARBUROS (DEROGADA)	0.00	0.00	0.00	0.00
4.1.4.3	DERECHOS POR PRESTACIÓN DE SERVICIOS	37,113,125.40	0.00	8,361,468.49	45,474,593.89
4.1.4.4	ACCESORIOS DE DERECHOS	361,493.97	0.00	20,256.51	381,750.48
4.1.4.5	DERECHOS NO COMPRENDIDOS EN LA LEY DE INGRESOS VIGENTE, CAUSADOS EN EJERCICIOS FISCALES ANTERIORES PENDIENTES DE LIQUIDACIÓN O PAGO	0.00	0.00	0.00	0.00
4.1.4.9	OTROS DERECHOS	0.00	0.00	0.00	0.00
4.1.5	**PRODUCTOS**	**5,434,920.75**	**0.00**	**1,637,573.44**	**7,072,494.19**
4.1.5.1	PRODUCTOS	5,434,920.75	0.00	1,637,573.44	7,072,494.19
4.1.5.2	ENAJENACIÓN DE BIENES MUEBLES NO SUJETOS A SER INVENTARIADOS (DEROGADA)	0.00	0.00	0.00	0.00
4.1.5.3	ACCESORIOS DE PRODUCTOS (DEROGADA)	0.00	0.00	0.00	0.00
4.1.5.4	PRODUCTOS NO COMPRENDIDOS EN LA LEY DE INGRESOS VIGENTE, CAUSADOS EN EJERCICIOS FISCALES ANTERIORES PENDIENTES DE LIQUIDACIÓN O PAGO	0.00	0.00	0.00	0.00
4.1.5.9	OTROS PRODUCTOS QUE GENERAN INGRESOS CORRIENTES (DEROGADA)	0.00	0.00	0.00	0.00
1.6	**APROVECHAMIENTOS**	**12,435,288.78**	**0.00**	**4,326,383.51**	**16,761,672.29**
1.6.1	INCENTIVOS DERIVADOS DE LA COLABORACIÓN FISCAL (DEROGADA)	0.00	0.00	0.00	0.00
4.1.6.2	MULTAS	0.00	0.00	0.00	0.00
4.1.6.3	INDEMNIZACIONES	0.00	0.00	0.00	0.00
4.1.6.4	REINTEGROS	0.00	0.00	0.00	0.00
4.1.6.5	APROVECHAMIENTOS PROVENIENTES DE OBRAS PÚBLICAS	0.00	0.00	0.00	0.00
4.1.6.6	APROVECHAMIENTOS NO COMPRENDIDOS EN LA LEY DE INGRESOS VIGENTE, CAUSADOS EN EJERCICIOS FISCALES ANTERIORES PENDIENTES DE LIQUIDACIÓN O PAGO	0.00	0.00	0.00	0.00
4.1.6.7	APROVECHAMIENTOS POR APORTACIONES Y COOPERACIONES (DEROGADA)	0.00	0.00	0.00	0.00
4.1.6.8	ACCESORIOS DE APROVECHAMIENTOS	0.00	0.00	0.00	0.00
4.1.6.9	OTROS APROVECHAMIENTOS	12,435,288.78	0.00	4,326,383.51	16,761,672.29
4.1.7	**INGRESOS POR VENTA DE BIENES Y PRESTACIÓN DE SERVICIOS**	**0.00**	**0.00**	**0.00**	**0.00**
4.1.7.1	INGRESOS POR VENTA DE BIENES Y PRESTACIÓN DE SERVICIOS DE INSTITUCIONES PÚBLICAS DE SEGURIDAD SOCIAL	0.00	0.00	0.00	0.00
4.1.7.2	INGRESOS POR VENTA DE BIENES Y PRESTACIÓN DE SERVICIOS DE EMPRESAS PRODUCTIVAS DEL ESTADO	0.00	0.00	0.00	0.00
4.1.7.3	INGRESOS POR VENTA DE BIENES Y PRESTACIÓN DE SERVICIOS DE ENTIDADES PARAESTATALES Y FIDEICOMISOS NO EMPRE	0.00	0.00	0.00	0.00
4.1.7.4	INGRESOS POR VENTA DE BIENES Y PRESTACIÓN DE SERVICIOS DE ENTIDADES PARAESTATALES EMPRESARIALES NO FINAN	0.00	0.00	0.00	0.00
4.1.7.5	INGRESOS POR VENTA DE BIENES Y PRESTACIÓN DE SERVICIOS DE ENTIDADES PARAESTATALES EMPRESARIALES FINANCIE	0.00	0.00	0.00	0.00
4.1.7.6	INGRESOS POR VENTA DE BIENES Y PRESTACIÓN DE SERVICIOS DE ENTIDADES PARAESTATALES EMPRESARIALES FINANCIE	0.00	0.00	0.00	0.00
4.1.7.7	INGRESOS POR VENTA DE BIENES Y PRESTACIÓN DE SERVICIOS DE FIDEICOMISOS FINANCIEROS PÚBLICOS CON PARTICIPAC	0.00	0.00	0.00	0.00
4.1.7.8	INGRESOS POR VENTA DE BIENES Y PRESTACIÓN DE SERVICIOS DE LOS PODERES LEGISLATIVO Y JUDICIAL, Y DE LOS ÓRGA	0.00	0.00	0.00	0.00
4.1.9	**INGRESOS NO COMPRENDIDOS EN LAS FRACCIONES DE LA LEY DE INGRESOS CAUSADOS EN EJERCICIOS FISCALES ANTER**	0.00	0.00	0.00	0.00
4.1.9.1	IMPUESTOS NO COMPRENDIDOS EN LAS FRACCIONES DE LA LEY DE INGRESOS CAUSADOS EN EJERCICIOS FISCALES ANTER	0.00	0.00	0.00	0.00
4.1.9.2	CONTRIBUCIONES DE MEJORAS, DERECHOS, PRODUCTOS Y APROVECHAMIENTOS NO COMPRENDIDOS EN LAS FRACCIONES	0.00	0.00	0.00	0.00
4.2	**PARTICIPACIONES, APORTACIONES, CONVENIOS, INCENTIVOS DERIVADOS DE LA COLABORACIÓN FISCAL, FONDOS DISTINTOS DE APORTACIONES, TRANSFERENCIAS, ASIGNACIONES, SUBSIDIOS Y SUBVENCIONES, Y PENSIONES Y JUBILACIONES**	**571,311,337.69**	**0.00**	**161,630,094.66**	**732,941,432.35**
4.2.1	**PARTICIPACIONES, APORTACIONES, CONVENIOS, INCENTIVOS DERIVADOS DE LA COLABORACIÓN FISCAL Y FONDOS DISTINTOS DE APORTACIONES**	**571,311,337.69**	**0.00**	**161,630,094.66**	**732,941,432.35**
4.2.1.1	PARTICIPACIONES	394,025,812.18	0.00	104,849,360.00	498,875,172.18
4.2.1.2	APORTACIONES	155,949,343.91	0.00	44,808,648.47	200,757,992.38
4.2.1.3	CONVENIOS	21,336,181.60	0.00	11,972,086.19	33,308,267.79
4.2.1.4	INCENTIVOS DERIVADOS DE LA COLABORACIÓN FISCAL	0.00	0.00	0.00	0.00
4.2.1.5	FONDOS DISTINTOS DE APORTACIONES	0.00	0.00	0.00	0.00
4.2.2	**TRANSFERENCIAS, ASIGNACIONES, SUBSIDIOS Y SUBVENCIONES, Y PENSIONES Y JUBILACIONES**	**0.00**	**0.00**	**0.00**	**0.00**
4.2.2.1	TRANSFERENCIAS Y ASIGNACIONES	0.00	0.00	0.00	0.00
4.2.2.2	TRANSFERENCIAS DEL SECTOR PÚBLICO (DEROGADA)	0.00	0.00	0.00	0.00
2.3	SUBSIDIOS Y SUBVENCIONES	0.00	0.00	0.00	0.00
4.2.2.4	AYUDAS SOCIALES (DEROGADA)	0.00	0.00	0.00	0.00
4.2.2.5	PENSIONES Y JUBILACIONES	0.00	0.00	0.00	0.00
4.2.2.6	TRANSFERENCIAS DEL EXTERIOR (DEROGADA)	0.00	0.00	0.00	0.00
4.2.2.7	TRANSFERENCIAS DEL FONDO MEXICANO DEL PETRÓLEO PARA LA ESTABILIZACIÓN Y EL DESARROLLO	0.00	0.00	0.00	0.00
4.3	**OTROS INGRESOS Y BENEFICIOS**	**0.00**	**0.00**	**0.00**	**0.00**

Municipio de Piedras Negras Coahuila
Balanza de Comprobación
Del 01 de octubre al 31 de diciembre de 2024
(Cifras en Pesos)

CÓDIGO	CUENTA CONTABLE	SALDO INICIAL	CARGOS	ABONOS	SALDO FINAL
4.3.1	**INGRESOS FINANCIEROS**	**0.00**	**0.00**	**0.00**	**0.00**
4.3.1.1	INTERESES GANADOS DE TÍTULOS, VALORES Y DEMÁS INSTRUMENTOS FINANCIEROS	0.00	0.00	0.00	0.00
4.3.1.9	OTROS INGRESOS FINANCIEROS	0.00	0.00	0.00	0.00
4.3.2	**INCREMENTO POR VARIACIÓN DE INVENTARIOS**	**0.00**	**0.00**	**0.00**	**0.00**
4.3.2.1	INCREMENTO POR VARIACIÓN DE INVENTARIOS DE MERCANCÍAS PARA VENTA	0.00	0.00	0.00	0.00
4.3.2.2	INCREMENTO POR VARIACIÓN DE INVENTARIOS DE MERCANCÍAS TERMINADAS	0.00	0.00	0.00	0.00
4.3.2.3	INCREMENTO POR VARIACIÓN DE INVENTARIOS DE MERCANCÍAS EN PROCESO DE ELABORACIÓN	0.00	0.00	0.00	0.00
4.3.2.4	INCREMENTO POR VARIACIÓN DE INVENTARIOS DE MATERIAS PRIMAS, MATERIALES Y SUMINISTROS PARA PRODUCCIÓN	0.00	0.00	0.00	0.00
4.3.2.5	INCREMENTO POR VARIACIÓN DE ALMACÉN DE MATERIAS PRIMAS, MATERIALES Y SUMINISTROS DE CONSUMO	0.00	0.00	0.00	0.00
4.3.3	**DISMINUCIÓN DEL EXCESO DE ESTIMACIONES POR PÉRDIDA O DETERIORO U OBSOLESCENCIA**	**0.00**	**0.00**	**0.00**	**0.00**
4.3.3.1	DISMINUCIÓN DEL EXCESO DE ESTIMACIONES POR PÉRDIDA O DETERIORO U OBSOLESCENCIA	0.00	0.00	0.00	0.00
4.3.4	**DISMINUCIÓN DEL EXCESO DE PROVISIONES**	**0.00**	**0.00**	**0.00**	**0.00**
4.3.4.1	DISMINUCIÓN DEL EXCESO DE PROVISIONES	0.00	0.00	0.00	0.00
4.3.9	**OTROS INGRESOS Y BENEFICIOS VARIOS**	**0.00**	**0.00**	**0.00**	**0.00**
4.3.9.1	OTROS INGRESOS DE EJERCICIOS ANTERIORES (DEROGADA)	0.00	0.00	0.00	0.00
4.3.9.2	BONIFICACIONES Y DESCUENTOS OBTENIDOS	0.00	0.00	0.00	0.00
4.3.9.3	DIFERENCIAS POR TIPO DE CAMBIO A FAVOR	0.00	0.00	0.00	0.00
4.3.9.4	DIFERENCIAS DE COTIZACIONES A FAVOR EN VALORES NEGOCIABLES	0.00	0.00	0.00	0.00
4.3.9.5	RESULTADO POR POSICIÓN MONETARIA	0.00	0.00	0.00	0.00
4.3.9.6	UTILIDADES POR PARTICIPACIÓN PATRIMONIAL	0.00	0.00	0.00	0.00
4.3.9.7	DIFERENCIAS POR REESTRUCTURACIÓN DE DEUDA PÚBLICA A FAVOR	0.00	0.00	0.00	0.00
4.3.9.9	OTROS INGRESOS Y BENEFICIOS VARIOS	0.00	0.00	0.00	0.00
5	**GASTOS Y OTRAS PERDIDAS**	**532,765,382.93**	**181,190,919.82**	**0.00**	**713,956,302.75**
5.1	**GASTOS DE FUNCIONAMIENTO**	**477,630,309.18**	**170,398,939.29**	**0.00**	**648,029,248.47**
5.1.1	**SERVICIOS PERSONALES**	**248,630,399.34**	**97,628,630.59**	**0.00**	**346,259,029.93**
5.1.1.1	REMUNERACIONES AL PERSONAL DE CARÁCTER PERMANENTE	209,811,819.80	67,746,128.64	0.00	277,557,948.44
5.1.1.2	REMUNERACIONES AL PERSONAL DE CARÁCTER TRANSITORIO	0.00	0.00	0.00	0.00
5.1.1.3	REMUNERACIONES ADICIONALES Y ESPECIALES	17,575,044.52	24,591,090.61	0.00	42,166,135.13
5.1.1.4	SEGURIDAD SOCIAL	17,666,905.12	4,703,742.84	0.00	22,370,647.96
5.1.1.5	OTRAS PRESTACIONES SOCIALES Y ECONÓMICAS	3,576,629.90	587,668.50	0.00	4,164,298.40
5.1.1.6	PAGO DE ESTÍMULOS A SERVIDORES PÚBLICOS	0.00	0.00	0.00	0.00
5.1.2	**MATERIALES Y SUMINISTROS**	**34,195,070.20**	**19,968,615.84**	**0.00**	**54,163,686.04**
5.1.2.1	MATERIALES DE ADMINISTRACIÓN, EMISIÓN DE DOCUMENTOS Y ARTÍCULOS OFICIALES	2,051,194.58	378,284.04	0.00	2,429,478.62
5.1.2.2	ALIMENTOS Y UTENSILIOS	1,371,767.91	347,554.70	0.00	1,719,322.61
5.1.2.3	MATERIAS PRIMAS Y MATERIALES DE PRODUCCIÓN Y COMERCIALIZACIÓN	0.00	0.00	0.00	0.00
5.1.2.4	MATERIALES Y ARTÍCULOS DE CONSTRUCCIÓN Y DE REPARACIÓN	1,096,750.80	0.00	0.00	1,096,750.80
5.1.2.5	PRODUCTOS QUÍMICOS, FARMACÉUTICOS Y DE LABORATORIO	1,358,589.71	94,562.49	0.00	1,453,152.20
5.1.2.6	COMBUSTIBLES, LUBRICANTES Y ADITIVOS	27,069,847.90	18,756,277.00	0.00	45,826,124.90
5.1.2.7	VESTUARIO, BLANCOS, PRENDAS DE PROTECCIÓN Y ARTÍCULOS DEPORTIVOS	639,778.07	289,685.28	0.00	929,463.35
5.1.2.8	MATERIALES Y SUMINISTROS PARA SEGURIDAD	0.00	0.00	0.00	0.00
5.1.2.9	HERRAMIENTAS, REFACCIONES Y ACCESORIOS MENORES	607,141.23	102,252.33	0.00	709,393.56
5.1.3	**SERVICIOS GENERALES**	**194,804,839.64**	**52,801,692.86**	**0.00**	**247,606,532.50**
5.1.3.1	SERVICIOS BÁSICOS	33,698,423.41	15,288,845.44	0.00	48,987,268.85
5.1.3.2	SERVICIOS DE ARRENDAMIENTO	3,021,633.26	992,383.90	0.00	4,014,017.16
5.1.3.3	SERVICIOS PROFESIONALES, CIENTÍFICOS Y TÉCNICOS Y OTROS SERVICIOS	11,200,668.28	4,155,440.19	0.00	15,356,108.47
5.1.3.4	SERVICIOS FINANCIEROS, BANCARIOS Y COMERCIALES	4,165,127.76	660,041.73	0.00	4,825,169.49
5.1.3.5	SERVICIOS DE INSTALACIÓN, REPARACIÓN, MANTENIMIENTO Y CONSERVACIÓN	63,864,023.21	16,287,796.65	0.00	80,151,819.86
5.1.3.6	SERVICIOS DE COMUNICACIÓN SOCIAL Y PUBLICIDAD	23,702,385.03	5,338,128.18	0.00	29,040,513.21
5.1.3.7	SERVICIOS DE TRASLADO Y VIÁTICOS	2,126,961.78	582,594.83	0.00	2,709,556.61
5.1.3.8	SERVICIOS OFICIALES	47,720,526.78	8,093,331.97	0.00	55,813,858.75
5.1.3.9	OTROS SERVICIOS GENERALES	5,305,090.13	1,403,129.97	0.00	6,708,220.10
5.2	**TRANSFERENCIAS, ASIGNACIONES, SUBSIDIOS Y OTRAS AYUDAS**	**55,135,073.75**	**10,791,980.53**	**0.00**	**65,927,054.28**
5.2.1	**TRANSFERENCIAS INTERNAS Y ASIGNACIONES AL SECTOR PÚBLICO**	0.00	0.00	0.00	0.00
5.2.1.1	ASIGNACIONES AL SECTOR PÚBLICO	0.00	0.00	0.00	0.00
5.2.1.2	TRANSFERENCIAS INTERNAS AL SECTOR PÚBLICO	0.00	0.00	0.00	0.00
5.2.2	**TRANSFERENCIAS AL RESTO DEL SECTOR PÚBLICO**	**0.00**	**0.00**	**0.00**	**0.00**
5.2.2.1	TRANSFERENCIAS A ENTIDADES PARAESTATALES	0.00	0.00	0.00	0.00
5.2.2.2	TRANSFERENCIAS A ENTIDADES FEDERATIVAS Y MUNICIPIOS	0.00	0.00	0.00	0.00
5.2.3	**SUBSIDIOS Y SUBVENCIONES**	5,366,301.88	2,021,250.38	0.00	7,387,552.26
5.2.3.1	SUBSIDIOS	5,366,301.88	2,021,250.38	0.00	7,387,552.26
5.2.3.2	SUBVENCIONES	0.00	0.00	0.00	0.00
5.2.4	**AYUDAS SOCIALES**	**27,151,141.74**	**3,986,668.90**	**0.00**	**31,137,810.64**
5.2.4.1	AYUDAS SOCIALES A PERSONAS	26,589,774.74	2,744,768.90	0.00	29,334,543.64
5.2.4.2	BECAS	561,367.00	1,241,900.00	0.00	1,803,267.00
5.2.4.3	AYUDAS SOCIALES A INSTITUCIONES	0.00	0.00	0.00	0.00
5.2.4.4	AYUDAS SOCIALES POR DESASTRES NATURALES Y OTROS SINIESTROS	0.00	0.00	0.00	0.00
5.2.5	**PENSIONES Y JUBILACIONES**	**15,940,995.00**	**4,752,245.27**	**0.00**	**20,693,240.27**

Municipio de Piedras Negras Coahuila
Balanza de Comprobación
Del 01 de octubre al 31 de diciembre de 2024
(Cifras en Pesos)

CÓDIGO	CUENTA CONTABLE	SALDO INICIAL	CARGOS	ABONOS	SALDO FINAL
5.2.5.1	PENSIONES	0.00	0.00	0.00	0.00
5.2.5.2	JUBILACIONES	15,940,995.00	4,752,245.27	0.00	20,693,240.27
5.2.5.9	OTRAS PENSIONES Y JUBILACIONES	0.00	0.00	0.00	0.00
5.2.6	**TRANSFERENCIAS A FIDEICOMISOS, MANDATOS Y CONTRATOS ANÁLOGOS**	**4,000,000.00**	**0.00**	**0.00**	**4,000,000.00**
5.2.6.1	TRANSFERENCIAS A FIDEICOMISOS, MANDATOS Y CONTRATOS ANÁLOGOS AL GOBIERNO	0.00	0.00	0.00	0.00
5.2.6.2	TRANSFERENCIAS A FIDEICOMISOS, MANDATOS Y CONTRATOS ANÁLOGOS A ENTIDADES PARAESTATALES	4,000,000.00	0.00	0.00	4,000,000.00
5.2.7	**TRANSFERENCIAS A LA SEGURIDAD SOCIAL**	**0.00**	**0.00**	**0.00**	**0.00**
5.2.7.1	TRANSFERENCIAS POR OBLIGACIONES DE LEY	0.00	0.00	0.00	0.00
5.2.8	**DONATIVOS**	**2,676,635.13**	**31,815.98**	**0.00**	**2,708,451.11**
5.2.8.1	DONATIVOS A INSTITUCIONES SIN FINES DE LUCRO	2,676,635.13	31,815.98	0.00	2,708,451.11
5.2.8.2	DONATIVOS A ENTIDADES FEDERATIVAS Y MUNICIPIOS	0.00	0.00	0.00	0.00
5.2.8.3	DONATIVOS A FIDEICOMISO, MANDATOS Y CONTRATOS ANÁLOGOS PRIVADOS	0.00	0.00	0.00	0.00
5.2.8.4	DONATIVOS A FIDEICOMISO, MANDATOS Y CONTRATOS ANÁLOGOS ESTATALES	0.00	0.00	0.00	0.00
5.2.8.5	DONATIVOS INTERNACIONALES	0.00	0.00	0.00	0.00
5.2.9	**TRANSFERENCIAS AL EXTERIOR**	**0.00**	**0.00**	**0.00**	**0.00**
5.2.9.1	TRANSFERENCIAS AL EXTERIOR A GOBIERNOS EXTRANJEROS Y ORGANISMOS INTERNACIONALES	0.00	0.00	0.00	0.00
5.2.9.2	TRANSFERENCIAS AL SECTOR PRIVADO EXTERNO	0.00	0.00	0.00	0.00
5.3	**PARTICIPACIONES Y APORTACIONES**	**0.00**	**0.00**	**0.00**	**0.00**
5.3.1	**PARTICIPACIONES**	**0.00**	**0.00**	**0.00**	**0.00**
5.3.1.1	PARTICIPACIONES DE LA FEDERACIÓN A ENTIDADES FEDERATIVAS Y MUNICIPIOS	0.00	0.00	0.00	0.00
5.3.1.2	PARTICIPACIONES DE LAS ENTIDADES FEDERATIVAS A LOS MUNICIPIOS	0.00	0.00	0.00	0.00
5.3.2	**APORTACIONES**	**0.00**	**0.00**	**0.00**	**0.00**
5.3.2.1	APORTACIONES DE LA FEDERACIÓN A ENTIDADES FEDERATIVAS Y MUNICIPIOS	0.00	0.00	0.00	0.00
5.3.2.2	APORTACIONES DE LAS ENTIDADES FEDERATIVAS A LOS MUNICIPIOS	0.00	0.00	0.00	0.00
5.3.3	**CONVENIOS**	**0.00**	**0.00**	**0.00**	**0.00**
5.3.3.1	CONVENIOS DE REASIGNACIÓN	0.00	0.00	0.00	0.00
5.3.3.2	CONVENIOS DE DESCENTRALIZACIÓN Y OTROS	0.00	0.00	0.00	0.00
.4	**INTERESES, COMISIONES Y OTROS GASTOS DE LA DEUDA PUBLICA**	0.00	0.00	0.00	0.00
.4.1	**INTERESES DE LA DEUDA PÚBLICA**	**0.00**	**0.00**	**0.00**	**0.00**
5.4.1.1	INTERESES DE LA DEUDA PÚBLICA INTERNA	0.00	0.00	0.00	0.00
5.4.1.2	INTERESES DE LA DEUDA PÚBLICA EXTERNA	0.00	0.00	0.00	0.00
5.4.2	**COMISIONES DE LA DEUDA PÚBLICA**	**0.00**	**0.00**	**0.00**	**0.00**
5.4.2.1	COMISIONES DE LA DEUDA PÚBLICA INTERNA	0.00	0.00	0.00	0.00
5.4.2.2	COMISIONES DE LA DEUDA PÚBLICA EXTERNA	0.00	0.00	0.00	0.00
5.4.3	**GASTOS DE LA DEUDA PÚBLICA**	**0.00**	**0.00**	**0.00**	**0.00**
5.4.3.1	GASTOS DE LA DEUDA PÚBLICA INTERNA	0.00	0.00	0.00	0.00
5.4.3.2	GASTOS DE LA DEUDA PÚBLICA EXTERNA	0.00	0.00	0.00	0.00
5.4.4	**COSTO POR COBERTURAS**	**0.00**	**0.00**	**0.00**	**0.00**
5.4.4.1	COSTO POR COBERTURAS	0.00	0.00	0.00	0.00
5.4.5	**APOYOS FINANCIEROS**	**0.00**	**0.00**	**0.00**	**0.00**
5.4.5.1	APOYOS FINANCIEROS A INTERMEDIARIOS	0.00	0.00	0.00	0.00
5.4.5.2	APOYO FINANCIEROS A AHORRADORES Y DEUDORES DEL SISTEMA FINANCIERO NACIONAL	0.00	0.00	0.00	0.00
5.5	**OTROS GASTOS Y PERDIDAS EXTRAORDINARIAS**	**0.00**	**0.00**	**0.00**	**0.00**
5.5.1	**ESTIMACIONES, DEPRECIACIONES, DETERIOROS, OBSOLESCENCIA Y AMORTIZACIONES**	**0.00**	**0.00**	**0.00**	**0.00**
5.5.1.1	ESTIMACIONES DE PÉRDIDA POR DETERIORO DE ACTIVOS CIRCULANTES	0.00	0.00	0.00	0.00
5.5.1.2	ESTIMACIONES DE PÉRDIDA POR DETERIORO DE ACTIVOS NO CIRCULANTES	0.00	0.00	0.00	0.00
5.5.1.3	DEPRECIACIÓN DE BIENES INMUEBLES	0.00	0.00	0.00	0.00
5.5.1.4	DEPRECIACIÓN DE INFRAESTRUCTURA	0.00	0.00	0.00	0.00
5.5.1.5	DEPRECIACIÓN DE BIENES MUEBLES	0.00	0.00	0.00	0.00
5.5.1.6	DETERIORO DE BIENES	0.00	0.00	0.00	0.00
5.5.1.7	AMORTIZACIÓN DE ACTIVOS INTANGIBLES	0.00	0.00	0.00	0.00
5.5.1.8	DISMINUCIÓN DE BIENES POR PÉRDIDA U OBSOLESCENCIA	0.00	0.00	0.00	0.00
5.5.2	**PROVISIONES**	**0.00**	**0.00**	**0.00**	**0.00**
5.5.2.1	PROVISIONES DE PASIVOS A CORTO PLAZO	0.00	0.00	0.00	0.00
5.5.2.2	PROVISIONES DE PASIVOS A LARGO PLAZO	0.00	0.00	0.00	0.00
5.5.3	**DISMINUCIÓN DE INVENTARIOS**	**0.00**	**0.00**	**0.00**	**0.00**
5.5.3.1	DISMINUCIÓN DE INVENTARIOS DE MERCANCÍAS PARA VENTA	0.00	0.00	0.00	0.00
5.5.3.2	DISMINUCIÓN DE INVENTARIOS DE MERCANCÍAS TERMINADAS	0.00	0.00	0.00	0.00
5.5.3.3	DISMINUCIÓN DE INVENTARIOS DE MERCANCÍAS EN PROCESO DE ELABORACIÓN	0.00	0.00	0.00	0.00
5.5.3.4	DISMINUCIÓN DE INVENTARIOS DE MATERIAS PRIMAS, MATERIALES Y SUMINISTROS PARA PRODUCCIÓN	0.00	0.00	0.00	0.00
5.5.3.5	DISMINUCIÓN DE ALMACÉN DE MATERIALES Y SUMINISTROS DE CONSUMO	0.00	0.00	0.00	0.00
5.4	**AUMENTO POR INSUFICIENCIA DE ESTIMACIONES POR PÉRDIDA O DETERIORO U OBSOLESCENCIA (DEROGADO)**	**0.00**	**0.00**	**0.00**	**0.00**
5.5.4.1	AUMENTO POR INSUFICIENCIA DE ESTIMACIONES POR PÉRDIDA O DETERIORO U OBSOLESCENCIA (DEROGADA)	0.00	0.00	0.00	0.00
5.5.5	**AUMENTO POR INSUFICIENCIA DE PROVISIONES (DEROGADO)**	**0.00**	**0.00**	**0.00**	**0.00**
5.5.5.1	AUMENTO POR INSUFICIENCIA DE PROVISIONES (DEROGADA)	0.00	0.00	0.00	0.00
5.5.9	**OTROS GASTOS**	**0.00**	**0.00**	**0.00**	**0.00**
5.5.9.1	GASTOS DE EJERCICIOS ANTERIORES	0.00	0.00	0.00	0.00

Municipio de Piedras Negras Coahuila
Balanza de Comprobación
Del 01 de octubre al 31 de diciembre de 2024
(Cifras en Pesos)

CÓDIGO	CUENTA CONTABLE	SALDO INICIAL	CARGOS	ABONOS	SALDO FINAL
5.5.9.2	PÉRDIDAS POR RESPONSABILIDADES	0.00	0.00	0.00	0.00
5.5.9.3	BONIFICACIONES Y DESCUENTOS OTORGADOS	0.00	0.00	0.00	0.00
5.5.9.4	DIFERENCIAS POR TIPO DE CAMBIO NEGATIVAS	0.00	0.00	0.00	0.00
5.5.9.5	DIFERENCIAS DE COTIZACIONES NEGATIVAS EN VALORES NEGOCIABLES	0.00	0.00	0.00	0.00
5.5.9.6	RESULTADO POR POSICIÓN MONETARIA	0.00	0.00	0.00	0.00
5.5.9.7	PÉRDIDAS POR PARTICIPACIÓN PATRIMONIAL	0.00	0.00	0.00	0.00
5.5.9.8	DIFERENCIAS POR REESTRUCTURACIÓN DE DEUDA PÚBLICA NEGATIVAS	0.00	0.00	0.00	0.00
5.5.9.9	OTROS GASTOS VARIOS	0.00	0.00	0.00	0.00
5.6	**INVERSIÓN PÚBLICA**	**0.00**	**0.00**	**0.00**	**0.00**
5.6.1	**INVERSIÓN PÚBLICA NO CAPITALIZABLE**	**0.00**	**0.00**	**0.00**	**0.00**
5.6.1.1	CONSTRUCCIÓN EN BIENES NO CAPITALIZABLE	0.00	0.00	0.00	0.00
7	**CUENTAS DE ORDEN CONTABLES**	**0.00**	**0.00**	**0.00**	**0.00**
7.1	**VALORES**	**0.00**	**0.00**	**0.00**	**0.00**
7.1.1	VALORES EN CUSTODIA	0.00	0.00	0.00	0.00
7.1.2	CUSTODIA DE VALORES	0.00	0.00	0.00	0.00
7.1.3	INSTRUMENTOS DE CRÉDITO PRESTADOS A FORMADORES DE MERCADO	0.00	0.00	0.00	0.00
7.1.4	PRÉSTAMO DE INSTRUMENTOS DE CRÉDITO A FORMADORES DE MERCADO Y SU GARANTÍA	0.00	0.00	0.00	0.00
7.1.5	INSTRUMENTOS DE CRÉDITO RECIBIDOS EN GARANTÍA DE LOS FORMADORES DE MERCADO	0.00	0.00	0.00	0.00
7.1.6	GARANTÍA DE CRÉDITOS RECIBIDOS DE LOS FORMADORES DE MERCADO	0.00	0.00	0.00	0.00
7.2	**EMISION DE OBLIGACIONES**	**0.00**	**0.00**	**0.00**	**0.00**
7.2.1	AUTORIZACIÓN PARA LA EMISIÓN DE BONOS, TÍTULOS Y VALORES DE LA DEUDA PÚBLICA INTERNA	0.00	0.00	0.00	0.00
7.2.2	AUTORIZACIÓN PARA LA EMISIÓN DE BONOS, TÍTULOS Y VALORES DE LA DEUDA PÚBLICA EXTERNA	0.00	0.00	0.00	0.00
7.2.3	EMISIONES AUTORIZADAS DE LA DEUDA PÚBLICA INTERNA Y EXTERNA	0.00	0.00	0.00	0.00
7.2.4	SUSCRIPCIÓN DE CONTRATOS DE PRÉSTAMOS Y OTRAS OBLIGACIONES DE LA DEUDA PÚBLICA INTERNA	0.00	0.00	0.00	0.00
7.2.5	SUSCRIPCIÓN DE CONTRATOS DE PRÉSTAMOS Y OTRAS OBLIGACIONES DE LA DEUDA PÚBLICA EXTERNA	0.00	0.00	0.00	0.00
7.2.6	CONTRATOS DE PRÉSTAMOS Y OTRAS OBLIGACIONES DE LA DEUDA PÚBLICA INTERNA Y EXTERNA	0.00	0.00	0.00	0.00
7.3	**AVALES Y GARANTIAS**	**0.00**	**0.00**	**0.00**	**0.00**
7.3.1	AVALES AUTORIZADOS	0.00	0.00	0.00	0.00
7.3.2	AVALES FIRMADOS	0.00	0.00	0.00	0.00
7.3.3	FIANZAS Y GARANTÍAS RECIBIDAS POR DEUDAS A COBRAR	0.00	0.00	0.00	0.00
7.3.4	FIANZAS Y GARANTÍAS RECIBIDAS	0.00	0.00	0.00	0.00
7.3.5	FIANZAS OTORGADAS PARA RESPALDAR OBLIGACIONES NO FISCALES DEL GOBIERNO	0.00	0.00	0.00	0.00
7.3.6	FIANZAS OTORGADAS DEL GOBIERNO PARA RESPALDAR OBLIGACIONES NO FISCALES	0.00	0.00	0.00	0.00
7.4	**JUICIOS**	**0.00**	**0.00**	**0.00**	**0.00**
7.4.1	DEMANDAS JUDICIALES EN PROCESO DE RESOLUCIÓN	0.00	0.00	0.00	0.00
7.4.2	RESOLUCIÓN DE DEMANDAS EN PROCESO JUDICIAL	0.00	0.00	0.00	0.00
7.5	**INVERSION MEDIANTE PROYECTOS PARA PRESTACION DE SERVICIOS (PPS) Y SIMILARES**	**0.00**	**0.00**	**0.00**	**0.00**
7.5.1	CONTRATOS PARA INVERSIÓN MEDIANTE PROYECTOS PARA PRESTACIÓN DE SERVICIOS (PPS) Y SIMILARES	0.00	0.00	0.00	0.00
7.5.2	INVERSIÓN PÚBLICA CONTRATADA MEDIANTE PROYECTOS PARA PRESTACIÓN DE SERVICIOS (PPS) Y SIMILARES	0.00	0.00	0.00	0.00
7.6	**BIENES CONCESIONADOS O EN COMODATO**	**0.00**	**0.00**	**0.00**	**0.00**
7.6.1	BIENES BAJO CONTRATO EN CONCESIÓN	0.00	0.00	0.00	0.00
7.6.2	CONTRATO DE CONCESIÓN POR BIENES	0.00	0.00	0.00	0.00
7.6.3	BIENES BAJO CONTRATO EN COMODATO	0.00	0.00	0.00	0.00
7.6.4	CONTRATO DE COMODATO POR BIENES	0.00	0.00	0.00	0.00

Bajo protesta de decir verdad declaramos que los Estados Financieros y sus notas, son razonablemente correctos y son responsabilidad del emisor.

C. Contralor Municipal

C. Presidente Municipal

C. Comisionado de Hacienda

Karen M. Escobedo
C. Tesorero Municipal

C. Sindico Municipal

Municipio de Piedras Negras Coahuila
Balanza de Comprobación
Del 01 de octubre al 31 de diciembre de 2024
(Cifras en Pesos)

CÓDIGO	CUENTA CONTABLE	SALDO INICIAL	CARGOS	ABONOS	SALDO FINAL
8	**CUENTAS DE ORDEN PRESUPUESTARIAS**	**0.00**	**2,205,113,297.22**	**2,205,113,297.22**	**0.00**
8.1	**LEY DE INGRESOS**	**0.00**	**594,668,141.45**	**594,668,141.45**	**0.00**
8.1.1	LEY DE INGRESOS ESTIMADA	835,000,000.00	0.00	0.00	835,000,000.00
8.1.2	LEY DE INGRESOS POR EJECUTAR	122,239,080.09	258,640,658.58	136,401,578.49	0.00
8.1.3	MODIFICACIONES A LA LEY DE INGRESOS ESTIMADA	24,368,249.09	136,401,578.49	59,014,754.20	101,755,073.38
8.1.4	LEY DE INGRESOS DEVENGADA	0.00	199,625,904.38	199,625,904.38	0.00
8.1.5	LEY DE INGRESOS RECAUDADA	737,129,169.00	0.00	199,625,904.38	936,755,073.38
8.2	**PRESUPUESTO DE EGRESOS**	**0.00**	**1,610,445,155.77**	**1,610,445,155.77**	**0.00**
8.2.1	PRESUPUESTO DE EGRESOS APROBADO	835,000,000.00	0.00	0.00	835,000,000.00
8.2.2	PRESUPUESTO DE EGRESOS POR EJERCER	145,862,436.22	396,263,244.00	542,125,680.28	-0.06
8.2.3	MODIFICACIONES AL PRESUPUESTO DE EGRESOS APROBADO	11,772,438.22	323,923,571.14	396,263,244.00	84,112,111.08
8.2.4	PRESUPUESTO DE EGRESOS COMPROMETIDO	3,180,499.65	218,202,109.14	221,382,608.73	0.06
8.2.5	PRESUPUESTO DE EGRESOS DEVENGADO	80,849.20	221,382,608.73	221,463,457.93	0.00
8.2.6	PRESUPUESTO DE EGRESOS EJERCIDO	11,470,479.40	221,463,457.93	229,210,164.83	3,723,772.50
8.2.7	PRESUPUESTO DE EGRESOS PAGADO	686,178,173.75	229,210,164.83	0.00	915,388,338.58

Bajo protesta de decir verdad declaramos que los Estados Financieros y sus notas, son razonablemente correctos y son responsabilidad del emisor.

C. Contralor Municipal

C. Presidente Municipal

C. Comisionado de Hacienda

Karen M. Escobedo
C. Tesorero Municipal

C. Sindico Municipal

Municipio de Piedras Negras Coahuila
Balanza de Comprobación
Del 01 de enero al 31 de diciembre de 2024
(Cifras en Pesos)

CÓDIGO	CUENTA CONTABLE	SALDO INICIAL	CARGOS	ABONOS	SALDO FINAL
1	**ACTIVO**	**2,907,051,508.27**	**3,764,024,668.37**	**3,734,411,271.00**	**2,936,664,905.64**
1.1	**ACTIVO CIRCULANTE**	**12,315,666.59**	**3,530,490,216.83**	**3,521,906,714.05**	**20,899,169.37**
1.1.1	**EFECTIVO Y EQUIVALENTES**	**8,461,253.96**	**2,586,524,376.52**	**2,577,637,927.47**	**17,347,703.01**
1.1.1.1	EFECTIVO	0.00	935,480,165.18	935,480,165.18	0.00
1.1.1.2	BANCOS/TESORERÍA	8,461,253.96	1,651,044,211.34	1,642,157,762.29	17,347,703.01
1.1.1.3	BANCOS/DEPENDENCIAS Y OTROS	0.00	0.00	0.00	0.00
1.1.1.4	INVERSIONES TEMPORALES (HASTA 3 MESES)	0.00	0.00	0.00	0.00
1.1.1.5	FONDOS CON AFECTACIÓN ESPECÍFICA	0.00	0.00	0.00	0.00
1.1.1.6	DEPÓSITOS DE FONDOS DE TERCEROS EN GARANTÍA Y/O ADMINISTRACIÓN	0.00	0.00	0.00	0.00
1.1.1.9	OTROS EFECTIVOS Y EQUIVALENTES	0.00	0.00	0.00	0.00
1.1.2	**DERECHOS A RECIBIR EFECTIVO O EQUIVALENTES**	**3,854,412.63**	**943,965,840.31**	**944,268,786.58**	**3,551,466.36**
1.1.2.1	INVERSIONES FINANCIERAS DE CORTO PLAZO	0.00	0.00	0.00	0.00
1.1.2.2	CUENTAS POR COBRAR A CORTO PLAZO	3,511,466.03	732,941,432.35	732,941,432.35	3,511,466.03
1.1.2.3	DEUDORES DIVERSOS POR COBRAR A CORTO PLAZO	60,672.39	6,580,504.61	6,641,176.67	0.33
1.1.2.4	INGRESOS POR RECUPERAR A CORTO PLAZO	0.00	203,813,641.03	203,813,641.03	0.00
1.1.2.5	DEUDORES POR ANTICIPOS DE LA TESORERÍA A CORTO PLAZO	0.00	0.00	0.00	0.00
1.1.2.6	PRÉSTAMOS OTORGADOS A CORTO PLAZO	282,274.21	630,262.32	872,536.53	40,000.00
1.1.2.9	OTROS DERECHOS A RECIBIR EFECTIVO O EQUIVALENTES A CORTO PLAZO	0.00	0.00	0.00	0.00
1.1.3	**DERECHOS A RECIBIR BIENES O SERVICIOS**	**0.00**	**0.00**	**0.00**	**0.00**
1.1.3.1	ANTICIPO A PROVEEDORES POR ADQUISICIÓN DE BIENES Y PRESTACIÓN DE SERVICIOS A CORTO PLAZO	0.00	0.00	0.00	0.00
1.1.3.2	ANTICIPO A PROVEEDORES POR ADQUISICIÓN DE BIENES INMUEBLES Y MUEBLES A CORTO PLAZO	0.00	0.00	0.00	0.00
1.1.3.3	ANTICIPO A PROVEEDORES POR ADQUISICIÓN DE BIENES INTANGIBLES A CORTO PLAZO	0.00	0.00	0.00	0.00
1.1.3.4	ANTICIPO A CONTRATISTAS POR OBRAS PÚBLICAS A CORTO PLAZO	0.00	0.00	0.00	0.00
1.1.3.9	OTROS DERECHOS A RECIBIR BIENES O SERVICIOS A CORTO PLAZO	0.00	0.00	0.00	0.00
1.1.4	**INVENTARIOS**	**0.00**	**0.00**	**0.00**	**0.00**
1.1.4.1	INVENTARIO DE MERCANCÍAS PARA VENTA	0.00	0.00	0.00	0.00
1.1.4.2	INVENTARIO DE MERCANCÍAS TERMINADAS	0.00	0.00	0.00	0.00
1.1.4.3	INVENTARIO DE MERCANCÍAS EN PROCESO DE ELABORACIÓN	0.00	0.00	0.00	0.00
1.1.4.4	INVENTARIO DE MATERIAS PRIMAS, MATERIALES Y SUMINISTROS PARA PRODUCCIÓN	0.00	0.00	0.00	0.00
1.1.4.5	BIENES EN TRÁNSITO	0.00	0.00	0.00	0.00
1.1.5	**ALMACENES**	**0.00**	**0.00**	**0.00**	**0.00**
1.1.5.1	ALMACÉN DE MATERIALES Y SUMINISTROS DE CONSUMO	0.00	0.00	0.00	0.00
1.1.6	**ESTIMACIÓN POR PÉRDIDA O DETERIORO DE ACTIVOS CIRCULANTES**	**0.00**	**0.00**	**0.00**	**0.00**
1.1.6.1	ESTIMACIONES PARA CUENTAS INCOBRABLES POR DERECHOS A RECIBIR EFECTIVO O EQUIVALENTES	0.00	0.00	0.00	0.00
1.1.6.2	ESTIMACIÓN POR DETERIORO DE INVENTARIOS	0.00	0.00	0.00	0.00
1.1.9	**OTROS ACTIVOS CIRCULANTES**	**0.00**	**0.00**	**0.00**	**0.00**
1.1.9.1	VALORES EN GARANTÍA	0.00	0.00	0.00	0.00
1.1.9.2	BIENES EN GARANTÍA (EXCLUYE DEPÓSITOS DE FONDOS)	0.00	0.00	0.00	0.00
1.1.9.3	BIENES DERIVADOS DE EMBARGOS, DECOMISOS, ASEGURAMIENTOS Y DACIÓN EN PAGO	0.00	0.00	0.00	0.00
1.1.9.4	ADQUISICIÓN CON FONDOS DE TERCEROS	0.00	0.00	0.00	0.00
1.2	**ACTIVO NO CIRCULANTE**	**2,894,735,841.68**	**233,534,451.54**	**212,504,556.95**	**2,915,765,736.27**
1.2.1	**INVERSIONES FINANCIERAS A LARGO PLAZO**	**0.00**	**0.00**	**0.00**	**0.00**
1.2.1.1	INVERSIONES A LARGO PLAZO	0.00	0.00	0.00	0.00
1.2.1.2	TÍTULOS Y VALORES A LARGO PLAZO	0.00	0.00	0.00	0.00
1.2.1.3	FIDEICOMISOS, MANDATOS Y CONTRATOS ANÁLOGOS	0.00	0.00	0.00	0.00
1.2.1.4	PARTICIPACIONES Y APORTACIONES DE CAPITAL	0.00	0.00	0.00	0.00
1.2.2	**DERECHOS A RECIBIR EFECTIVO O EQUIVALENTES A LARGO PLAZO**	**0.00**	**0.00**	**0.00**	**0.00**
1.2.2.1	DOCUMENTOS POR COBRAR A LARGO PLAZO	0.00	0.00	0.00	0.00
1.2.2.2	DEUDORES DIVERSOS A LARGO PLAZO	0.00	0.00	0.00	0.00
1.2.2.3	INGRESOS POR RECUPERAR A LARGO PLAZO	0.00	0.00	0.00	0.00
1.2.2.4	PRÉSTAMOS OTORGADOS A LARGO PLAZO	0.00	0.00	0.00	0.00
1.2.2.9	OTROS DERECHOS A RECIBIR EFECTIVO O EQUIVALENTES A LARGO PLAZO	0.00	0.00	0.00	0.00
1.2.3	**BIENES INMUEBLES, INFRAESTRUCTURA Y CONSTRUCCIONES EN PROCESO**	**2,651,166,813.25**	**218,232,414.16**	**212,504,556.95**	**2,656,894,670.46**
1.2.3.1	TERRENOS	122,285,738.33	8,222,802.72	0.00	130,508,541.05
1.2.3.2	VIVIENDAS	0.00	0.00	0.00	0.00
1.2.3.3	EDIFICIOS NO HABITACIONALES	1,166,130,669.56	19,095,424.49	0.00	1,185,226,094.05
1.2.3.4	INFRAESTRUCTURA	148,491,898.62	0.00	0.00	148,491,898.62
1.2.3.5	CONSTRUCCIONES EN PROCESO EN BIENES DE DOMINIO PÚBLICO	0.00	0.00	0.00	0.00
1.2.3.6	CONSTRUCCIONES EN PROCESO EN BIENES PROPIOS	212,504,556.95	189,853,770.95	212,504,556.95	189,853,770.95
1.2.3.9	OTROS BIENES INMUEBLES	1,001,753,949.79	1,060,416.00	0.00	1,002,814,365.79
1.2.4	**BIENES MUEBLES**	**243,388,623.26**	**15,302,037.38**	**0.00**	**258,690,660.64**
1.2.4.1	MOBILIARIO Y EQUIPO DE ADMINISTRACIÓN	37,302,447.78	980,264.28	0.00	38,282,712.06
1.2.4.2	MOBILIARIO Y EQUIPO EDUCACIONAL Y RECREATIVO	7,381,702.53	19,872.00	0.00	7,401,574.53
1.2.4.3	EQUIPO E INSTRUMENTAL MÉDICO Y DE LABORATORIO	344,097.73	38,128.40	0.00	382,226.13
1.2.4.4	VEHÍCULOS Y EQUIPO DE TRANSPORTE	154,966,399.17	13,932,996.80	0.00	168,899,395.97
1.2.4.5	EQUIPO DE DEFENSA Y SEGURIDAD	173,829.64	0.00	0.00	173,829.64
1.2.4.6	MAQUINARIA, OTROS EQUIPOS Y HERRAMIENTAS	40,361,118.87	330,775.90	0.00	40,691,894.77

Municipio de Piedras Negras Coahuila
Balanza de Comprobación
Del 01 de enero al 31 de diciembre de 2024
(Cifras en Pesos)

CÓDIGO	CUENTA CONTABLE	SALDO INICIAL	CARGOS	ABONOS	SALDO FINAL
1.2.4.7	COLECCIONES, OBRAS DE ARTE Y OBJETOS VALIOSOS	2,859,027.54	0.00	0.00	2,859,027.54
1.2.4.8	ACTIVOS BIOLÓGICOS	0.00	0.00	0.00	0.00
1.2.5	**ACTIVOS INTANGIBLES**	**180,405.17**	**0.00**	**0.00**	**180,405.17**
1.2.5.1	SOFTWARE	180,405.17	0.00	0.00	180,405.17
1.2.5.2	PATENTES, MARCAS Y DERECHOS	0.00	0.00	0.00	0.00
1.2.5.3	CONCESIONES Y FRANQUICIAS	0.00	0.00	0.00	0.00
1.2.5.4	LICENCIAS	0.00	0.00	0.00	0.00
1.2.5.9	OTROS ACTIVOS INTANGIBLES	0.00	0.00	0.00	0.00
1.2.6	**DEPRECIACIÓN, DETERIORO Y AMORTIZACIÓN ACUMULADA DE BIENES**	**0.00**	**0.00**	**0.00**	**0.00**
1.2.6.1	DEPRECIACIÓN ACUMULADA DE BIENES INMUEBLES	0.00	0.00	0.00	0.00
1.2.6.2	DEPRECIACIÓN ACUMULADA DE INFRAESTRUCTURA	0.00	0.00	0.00	0.00
1.2.6.3	DEPRECIACIÓN ACUMULADA DE BIENES MUEBLES	0.00	0.00	0.00	0.00
1.2.6.4	DETERIORO ACUMULADO DE BIENES	0.00	0.00	0.00	0.00
1.2.6.5	AMORTIZACIÓN ACUMULADA DE ACTIVOS INTANGIBLES	0.00	0.00	0.00	0.00
1.2.7	**ACTIVOS DIFERIDOS**	**0.00**	**0.00**	**0.00**	**0.00**
1.2.7.1	ESTUDIOS, FORMULACIÓN Y EVALUACIÓN DE PROYECTOS	0.00	0.00	0.00	0.00
1.2.7.2	DERECHOS SOBRE BIENES EN RÉGIMEN DE ARRENDAMIENTO FINANCIERO	0.00	0.00	0.00	0.00
1.2.7.3	GASTOS PAGADOS POR ADELANTADO A LARGO PLAZO	0.00	0.00	0.00	0.00
1.2.7.4	ANTICIPOS A LARGO PLAZO	0.00	0.00	0.00	0.00
1.2.7.5	BENEFICIOS AL RETIRO DE EMPLEADOS PAGADOS POR ADELANTADO	0.00	0.00	0.00	0.00
1.2.7.9	OTROS ACTIVOS DIFERIDOS	0.00	0.00	0.00	0.00
1.2.8	**ESTIMACIÓN POR PÉRDIDA O DETERIORO DE ACTIVOS NO CIRCULANTES**	**0.00**	**0.00**	**0.00**	**0.00**
1.2.8.1	ESTIMACIONES POR PÉRDIDA DE CUENTAS INCOBRABLES DE DOCUMENTOS POR COBRAR A LARGO PLAZO	0.00	0.00	0.00	0.00
1.2.8.2	ESTIMACIONES POR PÉRDIDA DE CUENTAS INCOBRABLES DE DEUDORES DIVERSOS POR COBRAR A LARGO PLAZO	0.00	0.00	0.00	0.00
1.2.8.3	ESTIMACIONES POR PÉRDIDA DE CUENTAS INCOBRABLES DE INGRESOS POR COBRAR A LARGO PLAZO	0.00	0.00	0.00	0.00
1.2.8.4	ESTIMACIONES POR PÉRDIDA DE CUENTAS INCOBRABLES DE PRÉSTAMOS OTORGADOS A LARGO PLAZO	0.00	0.00	0.00	0.00
1.2.8.9	ESTIMACIONES POR PÉRDIDA DE OTRAS CUENTAS INCOBRABLES A LARGO PLAZO	0.00	0.00	0.00	0.00
1.2.9	**OTROS ACTIVOS NO CIRCULANTES**	**0.00**	**0.00**	**0.00**	**0.00**
1.2.9.1	BIENES EN CONCESIÓN	0.00	0.00	0.00	0.00
1.2.9.2	BIENES EN ARRENDAMIENTO FINANCIERO	0.00	0.00	0.00	0.00
1.2.9.3	BIENES EN COMODATO	0.00	0.00	0.00	0.00
2	**PASIVO**	**17,013,176.35**	**892,261,808.92**	**882,799,383.55**	**7,550,750.98**
2.1	**PASIVO CIRCULANTE**	**17,013,176.35**	**892,261,808.92**	**882,799,383.55**	**7,550,750.98**
2.1.1	**CUENTAS POR PAGAR A CORTO PLAZO**	**17,013,176.35**	**892,261,808.92**	**882,799,383.55**	**7,550,750.98**
2.1.1.1	SERVICIOS PERSONALES POR PAGAR A CORTO PLAZO	0.00	52,715,535.61	52,715,535.61	0.00
2.1.1.2	PROVEEDORES POR PAGAR A CORTO PLAZO	7,308,255.38	344,741,909.38	337,433,654.00	0.00
2.1.1.3	CONTRATISTAS POR OBRAS PÚBLICAS POR PAGAR A CORTO PLAZO	0.00	187,586,542.17	191,310,314.67	3,723,772.50
2.1.1.4	PARTICIPACIONES Y APORTACIONES POR PAGAR A CORTO PLAZO	0.00	0.00	0.00	0.00
2.1.1.5	TRANSFERENCIAS OTORGADAS POR PAGAR A CORTO PLAZO	1,157,124.86	69,130,277.86	67,973,153.00	0.00
2.1.1.6	INTERESES, COMISIONES Y OTROS GASTOS DE LA DEUDA PÚBLICA POR PAGAR A CORTO PLAZO	0.00	0.00	0.00	0.00
2.1.1.7	RETENCIONES Y CONTRIBUCIONES POR PAGAR A CORTO PLAZO	8,547,181.61	228,798,577.15	224,078,374.02	3,826,978.48
2.1.1.8	DEVOLUCIONES DE LA LEY DE INGRESOS POR PAGAR A CORTO PLAZO	0.00	631,462.15	631,462.15	0.00
2.1.1.9	OTRAS CUENTAS POR PAGAR A CORTO PLAZO	614.50	8,657,504.60	8,656,890.10	0.00
2.1.2	**DOCUMENTOS POR PAGAR A CORTO PLAZO**	**0.00**	**0.00**	**0.00**	**0.00**
2.1.2.1	DOCUMENTOS COMERCIALES POR PAGAR A CORTO PLAZO	0.00	0.00	0.00	0.00
2.1.2.2	DOCUMENTOS CON CONTRATISTAS POR OBRAS PÚBLICAS POR PAGAR A CORTO PLAZO	0.00	0.00	0.00	0.00
2.1.2.9	OTROS DOCUMENTOS POR PAGAR A CORTO PLAZO	0.00	0.00	0.00	0.00
2.1.3	**PORCIÓN A CORTO PLAZO DE LA DEUDA PÚBLICA A LARGO PLAZO**	**0.00**	**0.00**	**0.00**	**0.00**
2.1.3.1	PORCIÓN A CORTO PLAZO DE LA DEUDA PÚBLICA INTERNA	0.00	0.00	0.00	0.00
2.1.3.2	PORCIÓN A CORTO PLAZO DE LA DEUDA PÚBLICA EXTERNA	0.00	0.00	0.00	0.00
2.1.3.3	PORCIÓN A CORTO PLAZO DE ARRENDAMIENTO FINANCIERO	0.00	0.00	0.00	0.00
2.1.4	**TÍTULOS Y VALORES A CORTO PLAZO**	**0.00**	**0.00**	**0.00**	**0.00**
2.1.4.1	TÍTULOS Y VALORES DE LA DEUDA PÚBLICA INTERNA A CORTO PLAZO	0.00	0.00	0.00	0.00
2.1.4.2	TÍTULOS Y VALORES DE LA DEUDA PÚBLICA EXTERNA A CORTO PLAZO	0.00	0.00	0.00	0.00
2.1.5	**PASIVOS DIFERIDOS A CORTO PLAZO**	**0.00**	**0.00**	**0.00**	**0.00**
2.1.5.1	INGRESOS COBRADOS POR ADELANTADO A CORTO PLAZO	0.00	0.00	0.00	0.00
2.1.5.2	INTERESES COBRADOS POR ADELANTADO A CORTO PLAZO	0.00	0.00	0.00	0.00
2.1.5.9	OTROS PASIVOS DIFERIDOS A CORTO PLAZO	0.00	0.00	0.00	0.00
2.1.6	**FONDOS Y BIENES DE TERCEROS EN GARANTÍA Y/O ADMINISTRACIÓN A CORTO PLAZO**	**0.00**	**0.00**	**0.00**	**0.00**
2.1.6.1	FONDOS EN GARANTIA A CORTO PLAZO	0.00	0.00	0.00	0.00
2.1.6.2	FONDOS EN ADMINISTRACIÓN A CORTO PLAZO	0.00	0.00	0.00	0.00
2.1.6.3	FONDOS CONTINGENTES A CORTO PLAZO	0.00	0.00	0.00	0.00
2.1.6.4	FONDOS DE FIDEICOMISOS, MANDATOS Y CONTRATOS ANÁLOGOS A CORTO PLAZO	0.00	0.00	0.00	0.00
2.1.6.5	OTROS FONDOS DE TERCEROS EN GARANTÍA Y/O ADMINISTRACIÓN A CORTO PLAZO	0.00	0.00	0.00	0.00
2.1.6.6	VALORES Y BIENES EN GARANTÍA A CORTO PLAZO	0.00	0.00	0.00	0.00
2.1.7	**PROVISIONES A CORTO PLAZO**	**0.00**	**0.00**	**0.00**	**0.00**
2.1.7.1	PROVISIÓN PARA DEMANDAS Y JUICIOS A CORTO PLAZO	0.00	0.00	0.00	0.00

Municipio de Piedras Negras Coahuila
Balanza de Comprobación
Del 01 de enero al 31 de diciembre de 2024
(Cifras en Pesos)

CÓDIGO	CUENTA CONTABLE	SALDO INICIAL	CARGOS	ABONOS	SALDO FINAL
2.1.7.2	PROVISIÓN PARA CONTINGENCIAS A CORTO PLAZO	0.00	0.00	0.00	0.00
2.1.7.9	OTRAS PROVISIONES A CORTO PLAZO	0.00	0.00	0.00	0.00
2.1.9	**OTROS PASIVOS A CORTO PLAZO**	**0.00**	**0.00**	**0.00**	**0.00**
2.1.9.1	INGRESOS POR CLASIFICAR	0.00	0.00	0.00	0.00
2.1.9.2	RECAUDACIÓN POR PARTICIPAR	0.00	0.00	0.00	0.00
2.1.9.9	OTROS PASIVOS CIRCULANTES	0.00	0.00	0.00	0.00
2.2	**PASIVO NO CIRCULANTE**	**0.00**	**0.00**	**0.00**	**0.00**
2.2.1	**CUENTAS POR PAGAR A LARGO PLAZO**	**0.00**	**0.00**	**0.00**	**0.00**
2.2.1.1	PROVEEDORES POR PAGAR A LARGO PLAZO	0.00	0.00	0.00	0.00
2.2.1.2	CONTRATISTAS POR OBRAS PÚBLICAS POR PAGAR A LARGO PLAZO	0.00	0.00	0.00	0.00
2.2.2	**DOCUMENTOS POR PAGAR A LARGO PLAZO**	**0.00**	**0.00**	**0.00**	**0.00**
2.2.2.1	DOCUMENTOS COMERCIALES POR PAGAR A LARGO PLAZO	0.00	0.00	0.00	0.00
2.2.2.2	DOCUMENTOS CON CONTRATISTAS POR OBRAS PÚBLICAS POR PAGAR A LARGO PLAZO	0.00	0.00	0.00	0.00
2.2.2.9	OTROS DOCUMENTOS POR PAGAR A LARGO PLAZO	0.00	0.00	0.00	0.00
2.2.3	**DEUDA PÚBLICA A LARGO PLAZO**	**0.00**	**0.00**	**0.00**	**0.00**
2.2.3.1	TÍTULOS Y VALORES DE LA DEUDA PÚBLICA INTERNA A LARGO PLAZO	0.00	0.00	0.00	0.00
2.2.3.2	TÍTULOS Y VALORES DE LA DEUDA PÚBLICA EXTERNA A LARGO PLAZO	0.00	0.00	0.00	0.00
2.2.3.3	PRÉSTAMOS DE LA DEUDA PÚBLICA INTERNA POR PAGAR A LARGO PLAZO	0.00	0.00	0.00	0.00
2.2.3.4	PRÉSTAMOS DE LA DEUDA PÚBLICA EXTERNA POR PAGAR A LARGO PLAZO	0.00	0.00	0.00	0.00
2.2.3.5	ARRENDAMIENTO FINANCIERO POR PAGAR A LARGO PLAZO	0.00	0.00	0.00	0.00
2.2.4	**PASIVOS DIFERIDOS A LARGO PLAZO**	**0.00**	**0.00**	**0.00**	**0.00**
2.2.4.1	CRÉDITOS DIFERIDOS A LARGO PLAZO	0.00	0.00	0.00	0.00
2.2.4.2	INTERESES COBRADOS POR ADELANTADO A LARGO PLAZO	0.00	0.00	0.00	0.00
2.2.4.9	OTROS PASIVOS DIFERIDOS A LARGO PLAZO	0.00	0.00	0.00	0.00
2.2.5	**FONDOS Y BIENES DE TERCEROS EN GARANTÍA Y/O ADMINISTRACIÓN A LARGO PLAZO**	0.00	0.00	0.00	0.00
2.2.5.1	FONDOS EN GARANTÍA A LARGO PLAZO	0.00	0.00	0.00	0.00
2.2.5.2	FONDOS EN ADMINISTRACIÓN A LARGO PLAZO	0.00	0.00	0.00	0.00
2.2.5.3	FONDOS CONTINGENTES A LARGO PLAZO	0.00	0.00	0.00	0.00
2.2.5.4	FONDOS DE FIDEICOMISOS, MANDATOS Y CONTRATOS ANÁLOGOS A LARGO PLAZO	0.00	0.00	0.00	0.00
2.2.5.5	OTROS FONDOS DE TERCEROS EN GARANTÍA Y/O ADMINISTRACIÓN A LARGO PLAZO	0.00	0.00	0.00	0.00
2.2.5.6	VALORES Y BIENES EN GARANTÍA A LARGO PLAZO	0.00	0.00	0.00	0.00
2.2.6	**PROVISIONES A LARGO PLAZO**	**0.00**	**0.00**	**0.00**	**0.00**
2.2.6.1	PROVISIÓN PARA DEMANDAS Y JUICIOS A LARGO PLAZO	0.00	0.00	0.00	0.00
2.2.6.2	PROVISIÓN PARA PENSIONES A LARGO PLAZO	0.00	0.00	0.00	0.00
2.2.6.3	PROVISIÓN PARA CONTINGENCIAS A LARGO PLAZO	0.00	0.00	0.00	0.00
2.2.6.9	OTRAS PROVISIONES A LARGO PLAZO	0.00	0.00	0.00	0.00
3	**HACIENDA PÚBLICA/PATRIMONIO**	**2,890,038,331.92**	**194,818,110.19**	**11,095,162.30**	**2,706,315,384.03**
3.1	**HACIENDA PÚBLICA/PATRIMONIO CONTRIBUIDO**	**2,005,073,287.94**	**0.00**	**9,531,843.72**	**2,014,605,131.66**
3.1.1	**APORTACIONES**	**67,797,498.64**	**0.00**	**0.00**	**67,797,498.64**
3.1.2	**DONACIONES DE CAPITAL**	**0.00**	**0.00**	**0.00**	**0.00**
3.1.3	**ACTUALIZACIÓN DE LA HACIENDA PÚBLICA/PATRIMONIO**	**1,937,275,789.30**	**0.00**	**9,531,843.72**	**1,946,807,633.02**
3.2	**HACIENDA PÚBLICA/PATRIMONIO GENERADO**	**884,965,043.98**	**194,818,110.19**	**1,563,318.58**	**691,710,252.37**
3.2.1	**RESULTADOS DEL EJERCICIO (AHORRO/ DESAHORRO)**	**0.00**	**0.00**	**0.00**	**0.00**
3.2.2	**RESULTADOS DE EJERCICIOS ANTERIORES**	**913,315,092.15**	**193,657,757.46**	**0.00**	**719,657,334.69**
3.2.3	**REVALÚOS**	**0.00**	**0.00**	**0.00**	**0.00**
3.2.3.1	REVALÚO DE BIENES INMUEBLES	0.00	0.00	0.00	0.00
3.2.3.2	REVALÚO DE BIENES MUEBLES	0.00	0.00	0.00	0.00
3.2.3.3	REVALÚO DE BIENES INTANGIBLES	0.00	0.00	0.00	0.00
3.2.3.9	OTROS REVALÚOS	0.00	0.00	0.00	0.00
3.2.4	**RESERVAS**	**0.00**	**0.00**	**0.00**	**0.00**
3.2.4.1	RESERVAS DE PATRIMONIO	0.00	0.00	0.00	0.00
3.2.4.2	RESERVAS TERRITORIALES	0.00	0.00	0.00	0.00
3.2.4.3	RESERVAS POR CONTINGENCIAS	0.00	0.00	0.00	0.00
3.2.5	**RECTIFICACIONES DE RESULTADOS DE EJERCICIOS ANTERIORES**	**-28,350,048.17**	**1,160,352.73**	**1,563,318.58**	**-27,947,082.32**
3.2.5.1	CAMBIOS EN POLÍTICAS CONTABLES	-27,397,663.95	1,071,704.01	172,718.80	-28,296,649.16
3.2.5.2	CAMBIOS POR ERRORES CONTABLES	-952,384.22	88,648.72	1,390,599.78	349,566.84
3.3	**EXCESO O INSUFICIENCIA EN LA ACTUALIZACIÓN DE LA HACIENDA PÚBLICA/PATRIMONIO**	**0.00**	**0.00**	**0.00**	**0.00**
3.3.1	**RESULTADO POR POSICIÓN MONETARIA**	**0.00**	**0.00**	**0.00**	**0.00**
3.3.2	**RESULTADO POR TENENCIA DE ACTIVOS NO MONETARIOS**	**0.00**	**0.00**	**0.00**	**0.00**
4	**INGRESOS Y OTROS BENEFICIOS**	**0.00**	**0.00**	**936,755,073.38**	**936,755,073.38**
4.1	**INGRESOS DE GESTIÓN**	**0.00**	**0.00**	**203,813,641.03**	**203,813,641.03**
4.1.1	**IMPUESTOS**	**0.00**	**0.00**	**134,123,130.18**	**134,123,130.18**
4.1.1.1	IMPUESTOS SOBRE LOS INGRESOS	0.00	0.00	0.00	0.00
4.1.1.2	IMPUESTOS SOBRE EL PATRIMONIO	0.00	0.00	132,723,332.37	132,723,332.37
4.1.1.3	IMPUESTOS SOBRE LA PRODUCCIÓN, EL CONSUMO Y LAS TRANSACCIONES	0.00	0.00	0.00	0.00
4.1.1.4	IMPUESTOS AL COMERCIO EXTERIOR	0.00	0.00	0.00	0.00
4.1.1.5	IMPUESTOS SOBRE NÓMINAS Y ASIMILABLES	0.00	0.00	0.00	0.00

Municipio de Piedras Negras Coahuila
Balanza de Comprobación
Del 01 de enero al 31 de diciembre de 2024
(Cifras en Pesos)

CÓDIGO	CUENTA CONTABLE	SALDO INICIAL	CARGOS	ABONOS	SALDO FINAL
4.1.1.6	IMPUESTOS ECOLÓGICOS	0.00	0.00	0.00	0.00
4.1.1.7	ACCESORIOS DE IMPUESTOS	0.00	0.00	747,079.81	747,079.81
4.1.1.8	IMPUESTOS NO COMPRENDIDOS EN LA LEY DE INGRESOS VIGENTE, CAUSADOS EN EJERCICIOS FISCALES ANTERIORES PENDIENTES DE LIQUIDACIÓN O PAGO	0.00	0.00	0.00	0.00
4.1.1.9	OTROS IMPUESTOS	0.00	0.00	652,718.00	652,718.00
4.1.2	**CUOTAS Y APORTACIONES DE SEGURIDAD SOCIAL**	**0.00**	**0.00**	**0.00**	**0.00**
4.1.2.1	APORTACIONES PARA FONDOS DE VIVIENDA	0.00	0.00	0.00	0.00
4.1.2.2	CUOTAS PARA LA SEGURIDAD SOCIAL	0.00	0.00	0.00	0.00
4.1.2.3	CUOTAS DE AHORRO PARA EL RETIRO	0.00	0.00	0.00	0.00
4.1.2.4	ACCESORIOS DE CUOTAS Y APORTACIONES DE SEGURIDAD SOCIAL	0.00	0.00	0.00	0.00
4.1.2.9	OTRAS CUOTAS Y APORTACIONES PARA LA SEGURIDAD SOCIAL	0.00	0.00	0.00	0.00
4.1.3	**CONTRIBUCIONES DE MEJORAS**	**0.00**	**0.00**	**0.00**	**0.00**
4.1.3.1	CONTRIBUCIONES DE MEJORAS POR OBRAS PÚBLICAS	0.00	0.00	0.00	0.00
4.1.3.2	CONTRIBUCIONES DE MEJORAS NO COMPRENDIDAS EN LA LEY DE INGRESOS VIGENTE, CAUSADAS EN EJERCICIOS FISCALES ANTERIORES PENDIENTES DE LIQUIDACIÓN O PAGO	0.00	0.00	0.00	0.00
4.1.4	**DERECHOS**	**0.00**	**0.00**	**45,856,344.37**	**45,856,344.37**
4.1.4.1	DERECHOS POR EL USO, GOCE, APROVECHAMIENTO O EXPLOTACIÓN DE BIENES DE DOMINIO PÚBLICO	0.00	0.00	0.00	0.00
4.1.4.2	DERECHOS A LOS HIDROCARBUROS (DEROGADA)	0.00	0.00	0.00	0.00
4.1.4.3	DERECHOS POR PRESTACIÓN DE SERVICIOS	0.00	0.00	45,474,593.89	45,474,593.89
4.1.4.4	ACCESORIOS DE DERECHOS	0.00	0.00	381,750.48	381,750.48
4.1.4.5	DERECHOS NO COMPRENDIDOS EN LA LEY DE INGRESOS VIGENTE, CAUSADOS EN EJERCICIOS FISCALES ANTERIORES PENDIENTES DE LIQUIDACIÓN O PAGO	0.00	0.00	0.00	0.00
4.1.4.9	OTROS DERECHOS	0.00	0.00	0.00	0.00
4.1.5	**PRODUCTOS**	**0.00**	**0.00**	**7,072,494.19**	**7,072,494.19**
4.1.5.1	PRODUCTOS	0.00	0.00	7,072,494.19	7,072,494.19
4.1.5.2	ENAJENACIÓN DE BIENES MUEBLES NO SUJETOS A SER INVENTARIADOS (DEROGADA)	0.00	0.00	0.00	0.00
4.1.5.3	ACCESORIOS DE PRODUCTOS (DEROGADA)	0.00	0.00	0.00	0.00
4.1.5.4	PRODUCTOS NO COMPRENDIDOS EN LA LEY DE INGRESOS VIGENTE, CAUSADOS EN EJERCICIOS FISCALES ANTERIORES PENDIENTES DE LIQUIDACIÓN O PAGO	0.00	0.00	0.00	0.00
4.1.5.9	OTROS PRODUCTOS QUE GENERAN INGRESOS CORRIENTES (DEROGADA)	0.00	0.00	0.00	0.00
4.1.6	**APROVECHAMIENTOS**	**0.00**	**0.00**	**16,761,672.29**	**16,761,672.29**
1.6.1	INCENTIVOS DERIVADOS DE LA COLABORACIÓN FISCAL (DEROGADA)	0.00	0.00	0.00	0.00
4.1.6.2	MULTAS	0.00	0.00	0.00	0.00
4.1.6.3	INDEMNIZACIONES	0.00	0.00	0.00	0.00
4.1.6.4	REINTEGROS	0.00	0.00	0.00	0.00
4.1.6.5	APROVECHAMIENTOS PROVENIENTES DE OBRAS PÚBLICAS	0.00	0.00	0.00	0.00
4.1.6.6	APROVECHAMIENTOS NO COMPRENDIDOS EN LA LEY DE INGRESOS VIGENTE, CAUSADOS EN EJERCICIOS FISCALES ANTERIORES PENDIENTES DE LIQUIDACIÓN O PAGO	0.00	0.00	0.00	0.00
4.1.6.7	APROVECHAMIENTOS POR APORTACIONES Y COOPERACIONES (DEROGADA)	0.00	0.00	0.00	0.00
4.1.6.8	ACCESORIOS DE APROVECHAMIENTOS	0.00	0.00	0.00	0.00
4.1.6.9	OTROS APROVECHAMIENTOS	0.00	0.00	16,761,672.29	16,761,672.29
4.1.7	**INGRESOS POR VENTA DE BIENES Y PRESTACIÓN DE SERVICIOS**	**0.00**	**0.00**	**0.00**	**0.00**
4.1.7.1	INGRESOS POR VENTA DE BIENES Y PRESTACIÓN DE SERVICIOS DE INSTITUCIONES PÚBLICAS DE SEGURIDAD SOCIAL	0.00	0.00	0.00	0.00
4.1.7.2	INGRESOS POR VENTA DE BIENES Y PRESTACIÓN DE SERVICIOS DE EMPRESAS PRODUCTIVAS DEL ESTADO	0.00	0.00	0.00	0.00
4.1.7.3	INGRESOS POR VENTA DE BIENES Y PRESTACIÓN DE SERVICIOS DE ENTIDADES PARAESTATALES Y FIDEICOMISOS NO EMPRE	0.00	0.00	0.00	0.00
4.1.7.4	INGRESOS POR VENTA DE BIENES Y PRESTACIÓN DE SERVICIOS DE ENTIDADES PARAESTATALES EMPRESARIALES NO FINAN	0.00	0.00	0.00	0.00
4.1.7.5	INGRESOS POR VENTA DE BIENES Y PRESTACIÓN DE SERVICIOS DE ENTIDADES PARAESTATALES EMPRESARIALES FINANCIE	0.00	0.00	0.00	0.00
4.1.7.6	INGRESOS POR VENTA DE BIENES Y PRESTACIÓN DE SERVICIOS DE ENTIDADES PARAESTATALES EMPRESARIALES FINANCIE	0.00	0.00	0.00	0.00
4.1.7.7	INGRESOS POR VENTA DE BIENES Y PRESTACIÓN DE SERVICIOS DE FIDEICOMISOS FINANCIEROS PÚBLICOS CON PARTICIPAC	0.00	0.00	0.00	0.00
4.1.7.8	INGRESOS POR VENTA DE BIENES Y PRESTACIÓN DE SERVICIOS DE LOS PODERES LEGISLATIVO Y JUDICIAL, Y DE LOS ÓRGA	0.00	0.00	0.00	0.00
4.1.9	**INGRESOS NO COMPRENDIDOS EN LAS FRACCIONES DE LA LEY DE INGRESOS CAUSADOS EN EJERCICIOS FISCALES ANTER**	0.00	0.00	0.00	0.00
4.1.9.1	IMPUESTOS NO COMPRENDIDOS EN LAS FRACCIONES DE LA LEY DE INGRESOS CAUSADOS EN EJERCICIOS FISCALES ANTER	0.00	0.00	0.00	0.00
4.1.9.2	CONTRIBUCIONES DE MEJORAS, DERECHOS, PRODUCTOS Y APROVECHAMIENTOS NO COMPRENDIDOS EN LAS FRACCIONES	0.00	0.00	0.00	0.00
4.2	**PARTICIPACIONES, APORTACIONES, CONVENIOS, INCENTIVOS DERIVADOS DE LA COLABORACIÓN FISCAL, FONDOS DISTINTOS DE APORTACIONES, TRANSFERENCIAS, ASIGNACIONES, SUBSIDIOS Y SUBVENCIONES, Y PENSIONES Y JUBILACIONES**	**0.00**	**0.00**	**732,941,432.35**	**732,941,432.35**
4.2.1	**PARTICIPACIONES, APORTACIONES, CONVENIOS, INCENTIVOS DERIVADOS DE LA COLABORACIÓN FISCAL Y FONDOS DISTINTOS DE APORTACIONES**	**0.00**	**0.00**	**732,941,432.35**	**732,941,432.35**
4.2.1.1	PARTICIPACIONES	0.00	0.00	498,875,172.18	498,875,172.18
4.2.1.2	APORTACIONES	0.00	0.00	200,757,992.38	200,757,992.38
4.2.1.3	CONVENIOS	0.00	0.00	33,308,267.79	33,308,267.79
4.2.1.4	INCENTIVOS DERIVADOS DE LA COLABORACIÓN FISCAL	0.00	0.00	0.00	0.00
4.2.1.5	FONDOS DISTINTOS DE APORTACIONES	0.00	0.00	0.00	0.00
4.2.2	**TRANSFERENCIAS, ASIGNACIONES, SUBSIDIOS Y SUBVENCIONES, Y PENSIONES Y JUBILACIONES**	**0.00**	**0.00**	**0.00**	**0.00**
4.2.2.1	TRANSFERENCIAS Y ASIGNACIONES	0.00	0.00	0.00	0.00
4.2.2.2	TRANSFERENCIAS DEL SECTOR PÚBLICO (DEROGADA)	0.00	0.00	0.00	0.00
2.2.3	SUBSIDIOS Y SUBVENCIONES	0.00	0.00	0.00	0.00
.2.2.4	AYUDAS SOCIALES (DEROGADA)	0.00	0.00	0.00	0.00
4.2.2.5	PENSIONES Y JUBILACIONES	0.00	0.00	0.00	0.00
4.2.2.6	TRANSFERENCIAS DEL EXTERIOR (DEROGADA)	0.00	0.00	0.00	0.00
4.2.2.7	TRANSFERENCIAS DEL FONDO MEXICANO DEL PETRÓLEO PARA LA ESTABILIZACIÓN Y EL DESARROLLO	0.00	0.00	0.00	0.00
4.3	**OTROS INGRESOS Y BENEFICIOS**	**0.00**	**0.00**	**0.00**	**0.00**
4.3.1	**INGRESOS FINANCIEROS**	**0.00**	**0.00**	**0.00**	**0.00**

Municipio de Piedras Negras Coahuila
Balanza de Comprobación
Del 01 de enero al 31 de diciembre de 2024
(Cifras en Pesos)

CÓDIGO	CUENTA CONTABLE	SALDO INICIAL	CARGOS	ABONOS	SALDO FINAL
4.3.1.1	INTERESES GANADOS DE TÍTULOS, VALORES Y DEMÁS INSTRUMENTOS FINANCIEROS	0.00	0.00	0.00	0.00
4.3.1.9	OTROS INGRESOS FINANCIEROS	0.00	0.00	0.00	0.00
4.3.2	**INCREMENTO POR VARIACIÓN DE INVENTARIOS**	**0.00**	**0.00**	**0.00**	**0.00**
4.3.2.1	INCREMENTO POR VARIACIÓN DE INVENTARIOS DE MERCANCÍAS PARA VENTA	0.00	0.00	0.00	0.00
4.3.2.2	INCREMENTO POR VARIACIÓN DE INVENTARIOS DE MERCANCÍAS TERMINADAS	0.00	0.00	0.00	0.00
4.3.2.3	INCREMENTO POR VARIACIÓN DE INVENTARIOS DE MERCANCÍAS EN PROCESO DE ELABORACIÓN	0.00	0.00	0.00	0.00
4.3.2.4	INCREMENTO POR VARIACIÓN DE INVENTARIOS DE MATERIAS PRIMAS, MATERIALES Y SUMINISTROS PARA PRODUCCIÓN	0.00	0.00	0.00	0.00
4.3.2.5	INCREMENTO POR VARIACIÓN DE ALMACÉN DE MATERIAS PRIMAS, MATERIALES Y SUMINISTROS DE CONSUMO	0.00	0.00	0.00	0.00
4.3.3	**DISMINUCIÓN DEL EXCESO DE ESTIMACIONES POR PÉRDIDA O DETERIORO U OBSOLESCENCIA**	**0.00**	**0.00**	**0.00**	**0.00**
4.3.3.1	DISMINUCIÓN DEL EXCESO DE ESTIMACIONES POR PÉRDIDA O DETERIORO U OBSOLESCENCIA	0.00	0.00	0.00	0.00
4.3.4	**DISMINUCIÓN DEL EXCESO DE PROVISIONES**	**0.00**	**0.00**	**0.00**	**0.00**
4.3.4.1	DISMINUCIÓN DEL EXCESO DE PROVISIONES	0.00	0.00	0.00	0.00
4.3.9	**OTROS INGRESOS Y BENEFICIOS VARIOS**	**0.00**	**0.00**	**0.00**	**0.00**
4.3.9.1	OTROS INGRESOS DE EJERCICIOS ANTERIORES (DEROGADA)	0.00	0.00	0.00	0.00
4.3.9.2	BONIFICACIONES Y DESCUENTOS OBTENIDOS	0.00	0.00	0.00	0.00
4.3.9.3	DIFERENCIAS POR TIPO DE CAMBIO A FAVOR	0.00	0.00	0.00	0.00
4.3.9.4	DIFERENCIAS DE COTIZACIONES A FAVOR EN VALORES NEGOCIABLES	0.00	0.00	0.00	0.00
4.3.9.5	RESULTADO POR POSICIÓN MONETARIA	0.00	0.00	0.00	0.00
4.3.9.6	UTILIDADES POR PARTICIPACIÓN PATRIMONIAL	0.00	0.00	0.00	0.00
4.3.9.7	DIFERENCIAS POR REESTRUCTURACIÓN DE DEUDA PÚBLICA A FAVOR	0.00	0.00	0.00	0.00
4.3.9.9	OTROS INGRESOS Y BENEFICIOS VARIOS	0.00	0.00	0.00	0.00
5	**GASTOS Y OTRAS PERDIDAS**	**0.00**	**713,956,302.75**	**0.00**	**713,956,302.75**
5.1	**GASTOS DE FUNCIONAMIENTO**	**0.00**	**648,029,248.47**	**0.00**	**648,029,248.47**
5.1.1	**SERVICIOS PERSONALES**	**0.00**	**346,259,029.93**	**0.00**	**346,259,029.93**
5.1.1.1	REMUNERACIONES AL PERSONAL DE CARÁCTER PERMANENTE	0.00	277,557,948.44	0.00	277,557,948.44
5.1.1.2	REMUNERACIONES AL PERSONAL DE CARÁCTER TRANSITORIO	0.00	0.00	0.00	0.00
5.1.1.3	REMUNERACIONES ADICIONALES Y ESPECIALES	0.00	42,166,135.13	0.00	42,166,135.13
5.1.1.4	SEGURIDAD SOCIAL	0.00	22,370,647.96	0.00	22,370,647.96
5.1.1.5	OTRAS PRESTACIONES SOCIALES Y ECONÓMICAS	0.00	4,164,298.40	0.00	4,164,298.40
5.1.1.6	PAGO DE ESTÍMULOS A SERVIDORES PÚBLICOS	0.00	0.00	0.00	0.00
5.1.2	**MATERIALES Y SUMINISTROS**	**0.00**	**54,163,686.04**	**0.00**	**54,163,686.04**
5.1.2.1	MATERIALES DE ADMINISTRACIÓN, EMISIÓN DE DOCUMENTOS Y ARTÍCULOS OFICIALES	0.00	2,429,478.62	0.00	2,429,478.62
5.1.2.2	ALIMENTOS Y UTENSILIOS	0.00	1,719,322.61	0.00	1,719,322.61
5.1.2.3	MATERIAS PRIMAS Y MATERIALES DE PRODUCCIÓN Y COMERCIALIZACIÓN	0.00	0.00	0.00	0.00
5.1.2.4	MATERIALES Y ARTÍCULOS DE CONSTRUCCIÓN Y DE REPARACIÓN	0.00	1,096,750.80	0.00	1,096,750.80
5.1.2.5	PRODUCTOS QUÍMICOS, FARMACÉUTICOS Y DE LABORATORIO	0.00	1,453,152.20	0.00	1,453,152.20
5.1.2.6	COMBUSTIBLES, LUBRICANTES Y ADITIVOS	0.00	45,826,124.90	0.00	45,826,124.90
5.1.2.7	VESTUARIO, BLANCOS, PRENDAS DE PROTECCIÓN Y ARTÍCULOS DEPORTIVOS	0.00	929,463.35	0.00	929,463.35
5.1.2.8	MATERIALES Y SUMINISTROS PARA SEGURIDAD	0.00	0.00	0.00	0.00
5.1.2.9	HERRAMIENTAS, REFACCIONES Y ACCESORIOS MENORES	0.00	709,393.56	0.00	709,393.56
5.1.3	**SERVICIOS GENERALES**	**0.00**	**247,606,532.50**	**0.00**	**247,606,532.50**
5.1.3.1	SERVICIOS BÁSICOS	0.00	48,987,268.85	0.00	48,987,268.85
5.1.3.2	SERVICIOS DE ARRENDAMIENTO	0.00	4,014,017.16	0.00	4,014,017.16
5.1.3.3	SERVICIOS PROFESIONALES, CIENTÍFICOS Y TÉCNICOS Y OTROS SERVICIOS	0.00	15,356,108.47	0.00	15,356,108.47
5.1.3.4	SERVICIOS FINANCIEROS, BANCARIOS Y COMERCIALES	0.00	4,825,169.49	0.00	4,825,169.49
5.1.3.5	SERVICIOS DE INSTALACIÓN, REPARACIÓN, MANTENIMIENTO Y CONSERVACIÓN	0.00	80,151,819.86	0.00	80,151,819.86
5.1.3.6	SERVICIOS DE COMUNICACIÓN SOCIAL Y PUBLICIDAD	0.00	29,040,513.21	0.00	29,040,513.21
5.1.3.7	SERVICIOS DE TRASLADO Y VIÁTICOS	0.00	2,709,556.61	0.00	2,709,556.61
5.1.3.8	SERVICIOS OFICIALES	0.00	55,813,858.75	0.00	55,813,858.75
5.1.3.9	OTROS SERVICIOS GENERALES	0.00	6,708,220.10	0.00	6,708,220.10
5.2	**TRANSFERENCIAS, ASIGNACIONES, SUBSIDIOS Y OTRAS AYUDAS**	**0.00**	**65,927,054.28**	**0.00**	**65,927,054.28**
5.2.1	**TRANSFERENCIAS INTERNAS Y ASIGNACIONES AL SECTOR PÚBLICO**	0.00	0.00	0.00	0.00
5.2.1.1	ASIGNACIONES AL SECTOR PÚBLICO	0.00	0.00	0.00	0.00
5.2.1.2	TRANSFERENCIAS INTERNAS AL SECTOR PÚBLICO	0.00	0.00	0.00	0.00
5.2.2	**TRANSFERENCIAS AL RESTO DEL SECTOR PÚBLICO**	**0.00**	**0.00**	**0.00**	**0.00**
5.2.2.1	TRANSFERENCIAS A ENTIDADES PARAESTATALES	0.00	0.00	0.00	0.00
5.2.2.2	TRANSFERENCIAS A ENTIDADES FEDERATIVAS Y MUNICIPIOS	0.00	0.00	0.00	0.00
5.2.3	**SUBSIDIOS Y SUBVENCIONES**	0.00	7,387,552.26	0.00	7,387,552.26
5.2.3.1	SUBSIDIOS	0.00	7,387,552.26	0.00	7,387,552.26
5.2.3.2	SUBVENCIONES	0.00	0.00	0.00	0.00
5.2.4	**AYUDAS SOCIALES**	**0.00**	**31,137,810.64**	**0.00**	**31,137,810.64**
5.2.4.1	AYUDAS SOCIALES A PERSONAS	0.00	29,334,543.64	0.00	29,334,543.64
5.2.4.2	BECAS	0.00	1,803,267.00	0.00	1,803,267.00
5.2.4.3	AYUDAS SOCIALES A INSTITUCIONES	0.00	0.00	0.00	0.00
5.2.4.4	AYUDAS SOCIALES POR DESASTRES NATURALES Y OTROS SINIESTROS	0.00	0.00	0.00	0.00
5.2.5	**PENSIONES Y JUBILACIONES**	**0.00**	**20,693,240.27**	**0.00**	**20,693,240.27**
5.2.5.1	PENSIONES	0.00	0.00	0.00	0.00

Municipio de Piedras Negras Coahuila
Balanza de Comprobación
Del 01 de enero al 31 de diciembre de 2024
(Cifras en Pesos)

CÓDIGO	CUENTA CONTABLE	SALDO INICIAL	CARGOS	ABONOS	SALDO FINAL
5.2.5.2	JUBILACIONES	0.00	20,693,240.27	0.00	20,693,240.27
5.2.5.9	OTRAS PENSIONES Y JUBILACIONES	0.00	0.00	0.00	0.00
5.2.6	**TRANSFERENCIAS A FIDEICOMISOS, MANDATOS Y CONTRATOS ANÁLOGOS**	**0.00**	**4,000,000.00**	**0.00**	**4,000,000.00**
5.2.6.1	TRANSFERENCIAS A FIDEICOMISOS, MANDATOS Y CONTRATOS ANÁLOGOS AL GOBIERNO	0.00	0.00	0.00	0.00
5.2.6.2	TRANSFERENCIAS A FIDEICOMISOS, MANDATOS Y CONTRATOS ANÁLOGOS A ENTIDADES PARAESTATALES	0.00	4,000,000.00	0.00	4,000,000.00
5.2.7	**TRANSFERENCIAS A LA SEGURIDAD SOCIAL**	**0.00**	**0.00**	**0.00**	**0.00**
5.2.7.1	TRANSFERENCIAS POR OBLIGACIONES DE LEY	0.00	0.00	0.00	0.00
5.2.8	**DONATIVOS**	**0.00**	**2,708,451.11**	**0.00**	**2,708,451.11**
5.2.8.1	DONATIVOS A INSTITUCIONES SIN FINES DE LUCRO	0.00	2,708,451.11	0.00	2,708,451.11
5.2.8.2	DONATIVOS A ENTIDADES FEDERATIVAS Y MUNICIPIOS	0.00	0.00	0.00	0.00
5.2.8.3	DONATIVOS A FIDEICOMISO, MANDATOS Y CONTRATOS ANÁLOGOS PRIVADOS	0.00	0.00	0.00	0.00
5.2.8.4	DONATIVOS A FIDEICOMISO, MANDATOS Y CONTRATOS ANÁLOGOS ESTATALES	0.00	0.00	0.00	0.00
5.2.8.5	DONATIVOS INTERNACIONALES	0.00	0.00	0.00	0.00
5.2.9	**TRANSFERENCIAS AL EXTERIOR**	**0.00**	**0.00**	**0.00**	**0.00**
5.2.9.1	TRANSFERENCIAS AL EXTERIOR A GOBIERNOS EXTRANJEROS Y ORGANISMOS INTERNACIONALES	0.00	0.00	0.00	0.00
5.2.9.2	TRANSFERENCIAS AL SECTOR PRIVADO EXTERNO	0.00	0.00	0.00	0.00
5.3	**PARTICIPACIONES Y APORTACIONES**	**0.00**	**0.00**	**0.00**	**0.00**
5.3.1	**PARTICIPACIONES**	**0.00**	**0.00**	**0.00**	**0.00**
5.3.1.1	PARTICIPACIONES DE LA FEDERACIÓN A ENTIDADES FEDERATIVAS Y MUNICIPIOS	0.00	0.00	0.00	0.00
5.3.1.2	PARTICIPACIONES DE LAS ENTIDADES FEDERATIVAS A LOS MUNICIPIOS	0.00	0.00	0.00	0.00
5.3.2	**APORTACIONES**	**0.00**	**0.00**	**0.00**	**0.00**
5.3.2.1	APORTACIONES DE LA FEDERACIÓN A ENTIDADES FEDERATIVAS Y MUNICIPIOS	0.00	0.00	0.00	0.00
5.3.2.2	APORTACIONES DE LAS ENTIDADES FEDERATIVAS A LOS MUNICIPIOS	0.00	0.00	0.00	0.00
5.3.3	**CONVENIOS**	**0.00**	**0.00**	**0.00**	**0.00**
5.3.3.1	CONVENIOS DE REASIGNACIÓN	0.00	0.00	0.00	0.00
5.3.3.2	CONVENIOS DE DESCENTRALIZACIÓN Y OTROS	0.00	0.00	0.00	0.00
5.4	**INTERESES, COMISIONES Y OTROS GASTOS DE LA DEUDA PÚBLICA**	0.00	0.00	0.00	0.00
5.4.1	**INTERESES DE LA DEUDA PÚBLICA**	**0.00**	**0.00**	**0.00**	**0.00**
5.4.1.1	INTERESES DE LA DEUDA PÚBLICA INTERNA	0.00	0.00	0.00	0.00
5.4.1.2	INTERESES DE LA DEUDA PÚBLICA EXTERNA	0.00	0.00	0.00	0.00
5.4.2	**COMISIONES DE LA DEUDA PÚBLICA**	**0.00**	**0.00**	**0.00**	**0.00**
5.4.2.1	COMISIONES DE LA DEUDA PÚBLICA INTERNA	0.00	0.00	0.00	0.00
5.4.2.2	COMISIONES DE LA DEUDA PÚBLICA EXTERNA	0.00	0.00	0.00	0.00
5.4.3	**GASTOS DE LA DEUDA PÚBLICA**	**0.00**	**0.00**	**0.00**	**0.00**
5.4.3.1	GASTOS DE LA DEUDA PÚBLICA INTERNA	0.00	0.00	0.00	0.00
5.4.3.2	GASTOS DE LA DEUDA PÚBLICA EXTERNA	0.00	0.00	0.00	0.00
5.4.4	**COSTO POR COBERTURAS**	**0.00**	**0.00**	**0.00**	**0.00**
5.4.4.1	COSTO POR COBERTURAS	0.00	0.00	0.00	0.00
5.4.5	**APOYOS FINANCIEROS**	**0.00**	**0.00**	**0.00**	**0.00**
5.4.5.1	APOYOS FINANCIEROS A INTERMEDIARIOS	0.00	0.00	0.00	0.00
5.4.5.2	APOYO FINANCIEROS A AHORRADORES Y DEUDORES DEL SISTEMA FINANCIERO NACIONAL	0.00	0.00	0.00	0.00
5.5	**OTROS GASTOS Y PERDIDAS EXTRAORDINARIAS**	**0.00**	**0.00**	**0.00**	**0.00**
5.5.1	**ESTIMACIONES, DEPRECIACIONES, DETERIOROS, OBSOLESCENCIA Y AMORTIZACIONES**	**0.00**	**0.00**	**0.00**	**0.00**
5.5.1.1	ESTIMACIONES DE PÉRDIDA POR DETERIORO DE ACTIVOS CIRCULANTES	0.00	0.00	0.00	0.00
5.5.1.2	ESTIMACIONES DE PÉRDIDA POR DETERIORO DE ACTIVOS NO CIRCULANTES	0.00	0.00	0.00	0.00
5.5.1.3	DEPRECIACIÓN DE BIENES INMUEBLES	0.00	0.00	0.00	0.00
5.5.1.4	DEPRECIACIÓN DE INFRAESTRUCTURA	0.00	0.00	0.00	0.00
5.5.1.5	DEPRECIACIÓN DE BIENES MUEBLES	0.00	0.00	0.00	0.00
5.5.1.6	DETERIORO DE BIENES	0.00	0.00	0.00	0.00
5.5.1.7	AMORTIZACIÓN DE ACTIVOS INTANGIBLES	0.00	0.00	0.00	0.00
5.5.1.8	DISMINUCIÓN DE BIENES POR PÉRDIDA U OBSOLESCENCIA	0.00	0.00	0.00	0.00
5.5.2	**PROVISIONES**	**0.00**	**0.00**	**0.00**	**0.00**
5.5.2.1	PROVISIONES DE PASIVOS A CORTO PLAZO	0.00	0.00	0.00	0.00
5.5.2.2	PROVISIONES DE PASIVOS A LARGO PLAZO	0.00	0.00	0.00	0.00
5.5.3	**DISMINUCIÓN DE INVENTARIOS**	**0.00**	**0.00**	**0.00**	**0.00**
5.5.3.1	DISMINUCIÓN DE INVENTARIOS DE MERCANCÍAS PARA VENTA	0.00	0.00	0.00	0.00
5.5.3.2	DISMINUCIÓN DE INVENTARIOS DE MERCANCÍAS TERMINADAS	0.00	0.00	0.00	0.00
5.5.3.3	DISMINUCIÓN DE INVENTARIOS DE MERCANCÍAS EN PROCESO DE ELABORACIÓN	0.00	0.00	0.00	0.00
5.5.3.4	DISMINUCIÓN DE INVENTARIOS DE MATERIAS PRIMAS, MATERIALES Y SUMINISTROS PARA PRODUCCIÓN	0.00	0.00	0.00	0.00
5.5.3.5	DISMINUCIÓN DE ALMACÉN DE MATERIALES Y SUMINISTROS DE CONSUMO	0.00	0.00	0.00	0.00
5.5.4	**AUMENTO POR INSUFICIENCIA DE ESTIMACIONES POR PÉRDIDA O DETERIORO U OBSOLESCENCIA (DEROGADO)**	**0.00**	**0.00**	**0.00**	**0.00**
5.5.4.1	AUMENTO POR INSUFICIENCIA DE ESTIMACIONES POR PÉRDIDA O DETERIORO U OBSOLESCENCIA (DEROGADA)	0.00	0.00	0.00	0.00
5.5.5	**AUMENTO POR INSUFICIENCIA DE PROVISIONES (DEROGADO)**	**0.00**	**0.00**	**0.00**	**0.00**
5.5.5.1	AUMENTO POR INSUFICIENCIA DE PROVISIONES (DEROGADA)	0.00	0.00	0.00	0.00
5.5.9	**OTROS GASTOS**	**0.00**	**0.00**	**0.00**	**0.00**
5.5.9.1	GASTOS DE EJERCICIOS ANTERIORES	0.00	0.00	0.00	0.00
5.5.9.2	PÉRDIDAS POR RESPONSABILIDADES	0.00	0.00	0.00	0.00

Municipio de Piedras Negras Coahuila
Balanza de Comprobación
Del 01 de enero al 31 de diciembre de 2024
(Cifras en Pesos)

CÓDIGO	CUENTA CONTABLE	SALDO INICIAL	CARGOS	ABONOS	SALDO FINAL
5.5.9.3	BONIFICACIONES Y DESCUENTOS OTORGADOS	0.00	0.00	0.00	0.00
5.5.9.4	DIFERENCIAS POR TIPO DE CAMBIO NEGATIVAS	0.00	0.00	0.00	0.00
5.5.9.5	DIFERENCIAS DE COTIZACIONES NEGATIVAS EN VALORES NEGOCIABLES	0.00	0.00	0.00	0.00
5.5.9.6	RESULTADO POR POSICIÓN MONETARIA	0.00	0.00	0.00	0.00
5.5.9.7	PÉRDIDAS POR PARTICIPACIÓN PATRIMONIAL	0.00	0.00	0.00	0.00
5.5.9.8	DIFERENCIAS POR REESTRUCTURACIÓN DE DEUDA PÚBLICA NEGATIVAS	0.00	0.00	0.00	0.00
5.5.9.9	OTROS GASTOS VARIOS	0.00	0.00	0.00	0.00
5.6	**INVERSIÓN PÚBLICA**	**0.00**	**0.00**	**0.00**	**0.00**
5.6.1	**INVERSIÓN PÚBLICA NO CAPITALIZABLE**	**0.00**	**0.00**	**0.00**	**0.00**
5.6.1.1	CONSTRUCCIÓN EN BIENES NO CAPITALIZABLE	0.00	0.00	0.00	0.00
7	**CUENTAS DE ORDEN CONTABLES**	**0.00**	**0.00**	**0.00**	**0.00**
7.1	**VALORES**	**0.00**	**0.00**	**0.00**	**0.00**
7.1.1	VALORES EN CUSTODIA	0.00	0.00	0.00	0.00
7.1.2	CUSTODIA DE VALORES	0.00	0.00	0.00	0.00
7.1.3	INSTRUMENTOS DE CRÉDITO PRESTADOS A FORMADORES DE MERCADO	0.00	0.00	0.00	0.00
7.1.4	PRÉSTAMO DE INSTRUMENTOS DE CRÉDITO A FORMADORES DE MERCADO Y SU GARANTÍA	0.00	0.00	0.00	0.00
7.1.5	INSTRUMENTOS DE CRÉDITO RECIBIDOS EN GARANTÍA DE LOS FORMADORES DE MERCADO	0.00	0.00	0.00	0.00
7.1.6	GARANTÍA DE CRÉDITOS RECIBIDOS DE LOS FORMADORES DE MERCADO	0.00	0.00	0.00	0.00
7.2	**EMISION DE OBLIGACIONES**	**0.00**	**0.00**	**0.00**	**0.00**
7.2.1	AUTORIZACIÓN PARA LA EMISIÓN DE BONOS, TÍTULOS Y VALORES DE LA DEUDA PÚBLICA INTERNA	0.00	0.00	0.00	0.00
7.2.2	AUTORIZACIÓN PARA LA EMISIÓN DE BONOS, TÍTULOS Y VALORES DE LA DEUDA PÚBLICA EXTERNA	0.00	0.00	0.00	0.00
7.2.3	EMISIONES AUTORIZADAS DE LA DEUDA PÚBLICA INTERNA Y EXTERNA	0.00	0.00	0.00	0.00
7.2.4	SUSCRIPCIÓN DE CONTRATOS DE PRÉSTAMOS Y OTRAS OBLIGACIONES DE LA DEUDA PÚBLICA INTERNA	0.00	0.00	0.00	0.00
7.2.5	SUSCRIPCIÓN DE CONTRATOS DE PRÉSTAMOS Y OTRAS OBLIGACIONES DE LA DEUDA PÚBLICA EXTERNA	0.00	0.00	0.00	0.00
7.2.6	CONTRATOS DE PRÉSTAMOS Y OTRAS OBLIGACIONES DE LA DEUDA PÚBLICA INTERNA Y EXTERNA	0.00	0.00	0.00	0.00
7.3	**AVALES Y GARANTIAS**	**0.00**	**0.00**	**0.00**	**0.00**
7.3.1	AVALES AUTORIZADOS	0.00	0.00	0.00	0.00
7.3.2	AVALES FIRMADOS	0.00	0.00	0.00	0.00
7.3.3	FIANZAS Y GARANTÍAS RECIBIDAS POR DEUDAS A COBRAR	0.00	0.00	0.00	0.00
7.3.4	FIANZAS Y GARANTÍAS RECIBIDAS	0.00	0.00	0.00	0.00
7.3.5	FIANZAS OTORGADAS PARA RESPALDAR OBLIGACIONES NO FISCALES DEL GOBIERNO	0.00	0.00	0.00	0.00
7.3.6	FIANZAS OTORGADAS DEL GOBIERNO PARA RESPALDAR OBLIGACIONES NO FISCALES	0.00	0.00	0.00	0.00
7.4	**JUICIOS**	**0.00**	**0.00**	**0.00**	**0.00**
7.4.1	DEMANDAS JUDICIALES EN PROCESO DE RESOLUCIÓN	0.00	0.00	0.00	0.00
7.4.2	RESOLUCIÓN DE DEMANDAS EN PROCESO JUDICIAL	0.00	0.00	0.00	0.00
7.5	**INVERSION MEDIANTE PROYECTOS PARA PRESTACION DE SERVICIOS (PPS) Y SIMILARES**	**0.00**	**0.00**	**0.00**	**0.00**
7.5.1	CONTRATOS PARA INVERSIÓN MEDIANTE PROYECTOS PARA PRESTACIÓN DE SERVICIOS (PPS) Y SIMILARES	0.00	0.00	0.00	0.00
7.5.2	INVERSIÓN PÚBLICA CONTRATADA MEDIANTE PROYECTOS PARA PRESTACIÓN DE SERVICIOS (PPS) Y SIMILARES	0.00	0.00	0.00	0.00
7.6	**BIENES CONCESIONADOS O EN COMODATO**	**0.00**	**0.00**	**0.00**	**0.00**
7.6.1	BIENES BAJO CONTRATO EN CONCESIÓN	0.00	0.00	0.00	0.00
7.6.2	CONTRATO DE CONCESIÓN POR BIENES	0.00	0.00	0.00	0.00
7.6.3	BIENES BAJO CONTRATO EN COMODATO	0.00	0.00	0.00	0.00
7.6.4	CONTRATO DE COMODATO POR BIENES	0.00	0.00	0.00	0.00

Bajo protesta de decir verdad declaramos que los Estados Financieros y sus notas, son razonablemente correctos y son responsabilidad del emisor.

C. Contralor Municipal

C. Presidente Municipal

C. Comisionado de Hacienda

Karen M. Escobedo
C. Tesorero Municipal

C. Sindico Municipal

Municipio de Piedras Negras Coahuila
Balanza de Comprobación
Del 01 de enero al 31 de diciembre de 2024
(Cifras en Pesos)

CÓDIGO	CUENTA CONTABLE	SALDO INICIAL	CARGOS	ABONOS	SALDO FINAL
8	**CUENTAS DE ORDEN PRESUPUESTARIAS**	**0.00**	**9,954,575,383.28**	**9,954,575,383.28**	**0.00**
8.1	**LEY DE INGRESOS**	**0.00**	**2,928,294,728.54**	**2,928,294,728.54**	**0.00**
8.1.1	LEY DE INGRESOS ESTIMADA	0.00	835,000,000.00	0.00	835,000,000.00
8.1.2	LEY DE INGRESOS POR EJECUTAR	0.00	995,769,827.58	995,769,827.58	0.00
8.1.3	MODIFICACIONES A LA LEY DE INGRESOS ESTIMADA	0.00	160,769,827.58	59,014,754.20	101,755,073.38
8.1.4	LEY DE INGRESOS DEVENGADA	0.00	936,755,073.38	936,755,073.38	0.00
8.1.5	LEY DE INGRESOS RECAUDADA	0.00	0.00	936,755,073.38	936,755,073.38
8.2	**PRESUPUESTO DE EGRESOS**	**0.00**	**7,026,280,654.74**	**7,026,280,654.74**	**0.00**
8.2.1	PRESUPUESTO DE EGRESOS APROBADO	0.00	0.00	835,000,000.00	835,000,000.00
8.2.2	PRESUPUESTO DE EGRESOS POR EJERCER	0.00	2,136,334,046.97	2,136,334,047.03	-0.06
8.2.3	MODIFICACIONES AL PRESUPUESTO DE EGRESOS APROBADO	0.00	1,217,221,935.89	1,301,334,046.97	84,112,111.08
8.2.4	PRESUPUESTO DE EGRESOS COMPROMETIDO	0.00	919,112,111.14	919,112,111.08	0.06
8.2.5	PRESUPUESTO DE EGRESOS DEVENGADO	0.00	919,112,111.08	919,112,111.08	0.00
8.2.6	PRESUPUESTO DE EGRESOS EJERCIDO	0.00	919,112,111.08	915,388,338.58	3,723,772.50
8.2.7	PRESUPUESTO DE EGRESOS PAGADO	0.00	915,388,338.58	0.00	915,388,338.58

Bajo protesta de decir verdad declaramos que los Estados Financieros y sus notas, son razonablemente correctos y son responsabilidad del emisor.

C. Contralor Municipal

C. Presidente Municipal

C. Comisionado de Hacienda

Karen M. Escobedo
C. Tesorero Municipal

C. Sindico Municipal

L.C.C. JORGE ABRAHAM ZAPATA RODRÍGUEZ
CONTABILIDAD, AUDITORÍA Y CONSULTORÍA A SECTOR GUBERNAMENTAL

Piedras Negras, Coahuila a 30 de Enero 2025
Cumplimiento a Convenio Auditoría Externa

C. CARLOS JACOBO RODRÍGUEZ GONZÁLEZ
PRESIDENTE MUNICIPAL
PIEDRAS NEGRAS, COAHUILA.

Por medio del presente, notificamos a usted que hemos dado cumplimiento a lo establecido en el convenio de colaboración celebrado por parte del **Municipio de Piedras Negras, Coahuila** y la Auditoría Superior del Estado de Coahuila, en lo correspondiente al periodo comprendido del **01 de Octubre al 31 de Diciembre del 2024.**

Por lo tanto, adjunto al presente, encontrará 2 tantos de la siguiente documentación

1. Dictamen de Cumplimiento.
2. Dictamen Financiero.
3. Dictamen Presupuestario.
4. Opinión del control interno.
5. Opinión del grado de colaboración.
6. Opinión sobre el almacenaje de Comprobantes Fiscales Digitales por Internet.
7. Opinión acerca del cumplimiento de obligaciones fiscales.

Sin más por el momento, quedo a sus órdenes.

ATENTAMENTE

L.C.C. JORGE ABRAHAM ZAPATA RODRÍGUEZ
ASEC-RPI-039-2022

JORGE A. ZAPATA RDZ
Consultoria y Auditoria
Gubernamental

878 790 5645
TELÉFONO

JZ.AUDITORIAS@GMAIL.COM
CORREO ELECTRÓNICO

L.C.C. JORGE ABRAHAM ZAPATA RODRÍGUEZ
CONTABILIDAD, AUDITORÍA Y CONSULTORÍA A SECTOR GUBERNAMENTAL

Piedras Negras, Coahuila a 30 de Enero 2025
Asunto: Opinión de Cumplimiento
Cuarto Avance de Gestión Financiera 2024

C. CARLOS JACOBO RODRÍGUEZ GONZÁLEZ
PRESIDENTE MUNICIPAL
PIEDRAS NEGRAS, COAHUILA

Hemos auditado la **documentación justificativa y comprobatorios** correspondientes a los registros contables de Ingresos, Gastos, Servicios Personales, Transferencias, Cuentas de Balance y Bienes Muebles e Inmuebles, durante el periodo comprendido del **01 de Octubre al 31 de Diciembre de 2024,** con el propósito de emitir nuestra opinión respecto del cumplimiento a lo estipulado en artículo 8 de la Ley de Rendición de Cuentas y Fiscalización Superior del Estado de Coahuila de Zaragoza, el cual establece la obligación de las entidades de conservar en su poder los libros y registros presupuestarios y de contabilidad, así como la información financiera y los documentos justificativos y comprobatorios de sus cuentas públicas y con lo establecido por los artículos 42 y 43 de la Ley General de Contabilidad Gubernamental, dispositivos que señalan que la contabilización de las operaciones presupuestarias y contables deberán respaldarse con la documentación original que compruebe y justifique los registros que se efectúen, así mismo, los entes públicos estarán obligados a conservar y poner a disposición de las autoridades competentes los documentos, comprobatorios y justificativos, así como los libros principales de contabilidad.

Dicha revisión consistió en verificar de manera aleatoria que los ingresos manifestados fueran cobrados conforme a las disposiciones aplicables, así como su documentación soporte, la verificación de los egresos consistió en revisar evidencias que soportan las cifras que se presentan en los Estados Financieros que integran el **Cuarto Avance de Gestión Financiera 2024** del **Municipio de Piedras Negras, Coahuila,** así como constatar que contengan los requisitos fiscales y administrativos establecidos en las legislaciones vigentes, además de la correcta integración del expediente, entre otros procedimientos de revisión que considero proporcionan una base correcta de cumplimiento.

OPINION

Por lo anteriormente expuesto, el **Municipio de Piedras Negras, Coahuila da cumplimiento parcial** a lo establecido en el primer párrafo del presente documento, así como cumplimiento de manera general con las disposiciones legales y normativas aplicables, respecto de sus registros contables, con respecto a los objetos contenidos en las fracciones II, IV, VI, VIII y IX del artículo 21 de la Ley de Rendición de Cuentas y Fiscalización Superior del Estado de Coahuila de Zaragoza.

Por lo que **se emite un pliego de observaciones y recomendaciones** correspondiente al **Cuarto Trimestre 2024**, para seguimiento **durante el primer trimestre del ejercicio 2025**, siendo estas constructivas para consideración de la Administración, como parte del proceso de mejoras continuas en procedimientos administrativos y financieros.

ATENTAMENTE

L.C.C. JORGE ABRAHAM ZAPATA RODRÍGUEZ
ASEC-RPI-039-2022

JORGE A. ZAPATA RDZ
Consultoria y Auditoria
Gubernamental

878 790 5645
TELÉFONO

JZ.AUDITORIAS@GMAIL.COM
CORREO ELECTRÓNICO

L.C.C. JORGE ABRAHAM ZAPATA RODRÍGUEZ
CONTABILIDAD, AUDITORÍA Y CONSULTORÍA A SECTOR GUBERNAMENTAL

Piedras Negras, Coahuila a 30 de Enero 2025
Asunto: Dictamen Financiero
Cuarto Avance de Gestión Financiera 2024

C. CARLOS JACOBO RODRÍGUEZ GONZÁLEZ
PRESIDENTE MUNICIPAL
PIEDRAS NEGRAS, COAHUILA

Hemos auditado los estados financieros del **Municipio de Piedras Negras, Coahuila**, que comprenden el estado de situación financiera del **01 de Octubre al 31 de Diciembre de 2024**, el estado de actividades, estado de variación en la hacienda pública, estado de cambios en la situación financiera, estado de flujos de efectivo, estado analítico del activo, estado analítico de la deuda y otros pasivos, correspondientes al ejercicio terminado en dicha fecha, así como las notas explicativas de los estados financieros (Desglose, Memoria y Gestión Administrativa), que incluyen un resumen de las políticas contables significativas.

OPINIÓN
En nuestra opinión los estados financieros correspondientes al **Cuarto Avance de Gestión Financiera 2024**, presentan fielmente en todos los aspectos materiales, la situación financiera del ente público al **31 de Diciembre de 2024**, así como de sus resultados y flujo de efectivo, de conformidad con la Ley de Contabilidad Gubernamental y los acuerdos normativos emitidos por el Consejo Nacional de Armonización Contable (CONAC).

Sin embargo, en el rubro de Bienes Muebles, la entidad no ha realizado conciliación de bienes muebles en relación a levantamiento físico de inventarios al **31 de Diciembre 2024**, no ha reconocido contablemente la parte correspondiente a la depreciación y amortización de los bienes muebles e intangibles, por lo que refleja un saldo acumulado de **$ 0.00 al 31 de Diciembre de 2024.**

Hemos llevado a cabo la auditoria de conformidad con las Normas Profesionales de Auditoría del Sistema Nacional de Fiscalización (NPASNF). Nuestras responsabilidades de acuerdo con dichas normas se describen más adelante en la sección *responsabilidades del auditor en relación con la auditoria de los estados financieros* contables de nuestro informe. Somos independientes del ente público de conformidad con el Código de Ética junto con los requerimientos de ética que son aplicables a nuestra auditoría de los estados financieros y hemos cumplido las demás responsabilidades de ética de conformidad con esos requerimientos y con el Código de Ética Profesional del Sistema Nacional de Fiscalización (SNF). Consideramos que la evidencia de auditoría que hemos obtenido proporciona una base suficiente y adecuada para nuestra opinión.

Otra Cuestión.
No existe información que se deba expresar en el presente apartado

Otra información.
La dirección de la entidad es responsable de la otra información. La otra información comprende la información incluida en el **Cuarto Avance de Gestión Financiera 2024**, pero no incluye los estados financieros y presupuestarios ni nuestro informe de auditoría correspondiente.

878 790 5645
TELÉFONO

JZ.AUDITORIAS@GMAIL.COM
CORREO ELECTRÓNICO

Nuestra opinión sobres los estados financieros no cubre la otra información y no expresamos ninguna forma de conclusión que proporcione un grado de seguridad sobre esta.

En relación con nuestra auditoría de los estados financieros, nuestra responsabilidad es la de leer la otra información y, al hacerlo, considerar si existe incongruencia material entre la otra información y los estados financieros o el conocimiento obtenido por nosotros en la auditoría o si parece que existe una incorrección material en la otra información por algún otro motivo.

Si basándonos en el trabajo que hemos realizado, concluimos que existe una incorrección material en esta otra información, estamos obligados a informar de ello. Hemos concluido que no existe una incorrección material en la otra información.

Responsabilidades de la dirección y de los responsables del gobierno de la entidad en relación con los estados financieros

La dirección es responsable de la preparación y presentación razonable de los estados financieros adjuntos de conformidad con la Ley General de Contabilidad Gubernamental y los acuerdos normativos emitidos por el Consejo Nacional de Armonización Contable (CONAC), y del control interno que la dirección considere necesario para permitir la preparación de estados financieros contables libres de incorrección material, debida a fraude o error.

En la preparación de los estados financieros contables, la dirección es responsable de la valoración de la capacidad del ente público de existencia permanente, revelando, según corresponda, las cuestiones relacionadas con la existencia permanente y utilizando el postulado básico de contabilidad gubernamental existencia permanente excepto por disposición legal en la que se especifique lo contrario, o bien no exista otra alternativa realista.

Los responsables del gobierno del ente público son responsables de la supervisión del proceso de información financiera del ente.

Responsabilidades del auditor en relación con la auditoria de los estados financieros.

Nuestros objetivos son obtener una seguridad razonable de que los estados financieros contables en su conjunto están libres de incorrección material, debida a fraude o error, y emitir un informe de auditoría que contiene nuestra opinión. Seguridad razonable es un alto grado de seguridad, pero no garantiza que una auditoría realizada de conformidad con las NPASNF siempre detecte una incorrección material cuando existe. Las incorrecciones pueden deberse a fraude o error y se consideran materiales si, individualmente o de forma agregada, puede preverse razonablemente que influyan en las decisiones económicas que los usuarios toman basándose en los estados financieros.

ATENTAMENTE

L.C.C. JORGE ABRAHAM ZAPATA RODRÍGUEZ
ASEC-RPI-039-2022

JORGE A. ZAPATA RDZ
Consultoria y Auditoria Gubernamental

878 790 5645
TELÉFONO

JZ.AUDITORIAS@GMAIL.COM
CORREO ELECTRÓNICO

L.C.C. JORGE ABRAHAM ZAPATA RODRÍGUEZ
CONTABILIDAD, AUDITORÍA Y CONSULTORÍA A SECTOR GUBERNAMENTAL

Piedras Negras, Coahuila a 30 de Enero 2025
Asunto: Dictamen Presupuestario
Cuarto Avance de Gestión Financiera 2024

C. CARLOS JACOBO RODRÍGUEZ GONZÁLEZ
PRESIDENTE MUNICIPAL
PIEDRAS NEGRAS, COAHUILA

OPINION.
Hemos auditado los estados financieros presupuestales del **Municipio de Piedras Negras, Coahuila**, que comprenden los estados analíticos de ingresos por clasificación económica, fuentes de financiamiento y rubros de ingresos; los estados analíticos del ejercicio del presupuesto de egresos por clasificación administrativa, económica, objeto del gasto y funcional, correspondientes al **Cuarto Avance de Gestión 2024.**

En nuestra opinión, los estados financieros presupuestarios adjuntos, presentan razonablemente, en todos los aspectos materiales, el ejercicio del presupuesto de ingresos y egresos de la entidad, de conformidad con la Ley General de Contabilidad Gubernamental y los acuerdos normativos emitidos por el Consejo Nacional de Armonización Contable (CONAC)

Fundamento de la opinión Positiva
Hemos llevado a cabo la auditoria de conformidad con las Normas Profesionales de Auditoría del Sistema Nacional de Fiscalización (NPASNF). Nuestras responsabilidades de acuerdo con dichas normas se describen más adelante en la sección *responsabilidades del auditor en relación con la auditoria de los estados financieros* contables de nuestro informe. Somos independientes del ente público de conformidad con el Código de Ética junto con los requerimientos de ética que son aplicables a nuestra auditoría de los estados financieros y hemos cumplido las demás responsabilidades de ética de conformidad con esos requerimientos y con el Código de Ética Profesional del Sistema Nacional de Fiscalización (SNF). Consideramos que la evidencia de auditoría que hemos obtenido proporciona una base suficiente y adecuada para nuestra opinión.

Párrafo de enfásis.
No existe información que se deba expresar en el presente apartado.

Otra Cuestión.
No existe información que se deba expresar en el presente apartado

Cuestiones claves de la auditoría.
Se han determinado que las siguientes cuestiones descritas, son claves en esta auditoría para expresar en el informe.

a) Registros auxiliares presupuestarios. Estos son fuente de información clave para estar en posibilidad de analizar la información presupuestaria, analizando la matriz de conversión para su trazabilidad con los momentos contables de ingresos y egresos.
b) Se verificaron la existencia de registros auxiliares presupuestarios, saldos de los mismos revelados en los estados financieros presupuestarios
c) Se analizó la congruencia con los estados financieros.
d) Se verificó la existencia de registros contables para los presupuestos aprobados de ingresos y egresos **2024.**

878 790 5645
TELÉFONO

JZ.AUDITORIAS@GMAIL.COM
CORREO ELECTRÓNICO

Otra información.
La dirección de la entidad es responsable de la otra información. La otra información comprende la información incluida en el **Cuarto Avance de Gestión Financiera 2024**, pero no incluye los estados financieros y presupuestarios ni nuestro informe de auditoría correspondiente.

Nuestra opinión sobres los estados analíticos presupuestales no cubre la otra información y no expresamos ninguna forma de conclusión que proporcione un grado de seguridad sobre esta.

En relación con nuestra auditoría de los estados analíticos presupuestales, nuestra responsabilidad es la de leer la otra información y, al hacerlo, considerar si existe incongruencia material entre la otra información y los estados presupuestales o el conocimiento obtenido por nosotros en la auditoría o si parece que existe una incorrección material en la otra información por algún otro motivo.

Si basándonos en el trabajo que hemos realizado, concluimos que existe una incorrección material en esta otra información, estamos obligados a informar de ello. Hemos concluido que no existe una incorrección material en la otra información.

Responsabilidades de la dirección y de los responsables del gobierno de la entidad en relación con los estados financieros
La dirección es responsable de la preparación y presentación razonable de los estados financieros adjuntos de conformidad con la Ley General de Contabilidad Gubernamental y los acuerdos normativos emitidos por el Consejo Nacional de Armonización Contable (CONAC), y del control interno que la dirección considere necesario para permitir la preparación de estados financieros contables libres de incorrección material, debida a fraude o error.

En la preparación de los estados analíticos presupuestales, la dirección es responsable de la valoración de la capacidad del ente público de existencia permanente, revelando, según corresponda, las cuestiones relacionadas con la existencia permanente y utilizando el postulado básico de contabilidad gubernamental existencia permanente excepto por disposición legal en la que se especifique lo contrario, o bien no exista otra alternativa realista.

Los responsables del gobierno del ente público son responsables de la supervisión del proceso de información financiera del ente.

Responsabilidades del auditor en relación con la auditoria de los estados financieros.
Nuestros objetivos son obtener una seguridad razonable de que los estados financieros contables en su conjunto están libres de incorrección material, debida a fraude o error, y emitir un informe de auditoría que contiene nuestra opinión. Seguridad razonable es un alto grado de seguridad, pero no garantiza que una auditoría realizada de conformidad con las NPASNF siempre detecte una incorrección material cuando existe. Las incorrecciones pueden deberse a fraude o error y se consideran materiales si, individualmente o de forma agregada, puede preverse razonablemente que influyan en las decisiones económicas que los usuarios toman basándose en los estados financieros.

ATENTAMENTE

L.C.C. JORGE ABRAHAM ZAPATA RODRÍGUEZ
ASEC-RPI-039-2022

JORGE A. ZAPATA RDZ
Consultoria y Auditoria Gubernamental

878 790 5645
TELÉFONO

JZ.AUDITORIAS@GMAIL.COM
CORREO ELECTRÓNICO

L.C.C. JORGE ABRAHAM ZAPATA RODRÍGUEZ
CONTABILIDAD, AUDITORÍA Y CONSULTORÍA A SECTOR GUBERNAMENTAL

Piedras Negras, Coahuila a 30 de Enero 2025
Asunto: Dictamen Grado de Colaboración.
Cuarto Avance de Gestión Financiera 2024

C. CARLOS JACOBO RODRÍGUEZ GONZÁLEZ
PRESIDENTE MUNICIPAL
PIEDRAS NEGRAS, COAHUILA

Introducción

Hemos examinado el cumplimiento acerca del grado de colaboración de la entidad para el cumplimiento de los objetivos de la función de control gubernamental por parte del **Municipio de Piedras Negras, Coahuila**; señalando que la administración de la entidad es responsable de dar cumplimiento a dichos requerimientos legales. Nuestra responsabilidad consiste en expresar una opinión acerca del cumplimiento de los requerimientos descritos.

Alcance

El examen se realizó de acuerdo con las Normas para Atestiguar emitidas por el Instituto Mexicano de Contadores Públicos, con base en el análisis del cumplimiento acerca del grado de colaboración de la entidad para el cumplimiento de los objetivos de la función de control gubernamental. Consideramos que nuestro examen proporciona una base razonable para emitir una opinión.

Opinión

En nuestra opinión, la entidad dio cumplimiento, en todos los aspectos importantes, acerca del grado de colaboración de la entidad para el cumplimiento de los objetivos de la función de control gubernamental por el periodo comprendido del **01 de Octubre al 31 Diciembre del 2024.**

ATENTAMENTE

L.C.C. JORGE ABRAHAM ZAPATA RODRÍGUEZ
ASEC-RPI-039-2022

JORGE A. ZAPATA RDZ
Consultoria y Auditoria
Gubernamental

878 790 5645
TELÉFONO

JZ.AUDITORIAS@GMAIL.COM
CORREO ELECTRÓNICO

L.C.C. JORGE ABRAHAM ZAPATA RODRÍGUEZ
CONTABILIDAD, AUDITORÍA Y CONSULTORÍA A SECTOR GUBERNAMENTAL

Piedras Negras, Coahuila a 30 de Enero 2025
Asunto: Dictamen Control Interno.
Cuarto Avance de Gestión Financiera 2024

C. CARLOS JACOBO RODRÍGUEZ GONZÁLEZ
PRESIDENTE MUNICIPAL
PIEDRAS NEGRAS, COAHUILA

Hemos examinado la situación que guarda el control interno institucional del **Municipio de Piedras Negras, Coahuila,** con base en el Marco Integrado de Control Interno emitido por el Sistema Nacional de Fiscalización, durante el periodo del **01 de Octubre al 31 de Diciembre de 2024**, señalando que la administración de la entidad es responsable de dar cumplimiento a dichos requerimientos normativos y legales. Nuestra responsabilidad consiste en expresar una opinión acerca del cumplimiento de los requerimientos descritos.

Alcance.
El examen se realizó de acuerdo con las Normas para Atestiguar emitidas por el Instituto Mexicano de Contadores Públicos, con base en el análisis de cumplimiento del Marco Integrado de Control Interno por parte de la entidad. Consideramos que nuestro examen proporciona una base razonable para emitir una opinión.

Limitaciones Inherentes.
Debido a las limitaciones inherentes en cualquier control interno, los errores o fraudes pueden ocurrir y no ser detectados. Asimismo, las proyecciones de cualquier evaluación de control interno a una fecha posterior de la revisión están sujetas al riesgo de que los procedimientos puedan ser inadecuados debido a los cambios de circunstancias, o a que el grado de cumplimiento de los procedimientos pueda deteriorarse.

Fundamento de la opinión (salvedades)
Nuestro examen realizado por el periodo comprendido del **01 de Octubre al 31 de Diciembre de 2024** reveló los siguientes hallazgos:

Si bien la entidad se rige a través de Normativa Federal y Estatal, Ley de Ingresos, Presupuesto de Egresos, Código Municipal, Código Financiero, Ley de Contabilidad Gubernamental, Manual de Contabilidad Gubernamental, entre otra normatividad interna, se recomienda la creación de normatividad para cubrir aquellas áreas de oportunidad: Documento para asignar el perfil de puestos y funciones, Lineamientos para Asignación de Gastos por Comprobar y Viáticos, Manual de Egresos y de Documentación Soporte Justificativa, entre otros., así como la actualización de la normatividad interna ya existente.

Opinión.
En nuestra opinión, excepto por los efectos de las cuestiones descritas en el apartado de "Fundamento de la opinión (salvedades)", la entidad dio cumplimiento parcial al Marco Integrado de Control Interno por el periodo del **01 de Octubre al 31 de Diciembre de 2024.**

ATENTAMENTE

L.C.C. JORGE ABRAHAM ZAPATA RODRÍGUEZ
ASEC-RPI-039-2022

JORGE A. ZAPATA RDZ
Consultoría y Auditoría Gubernamental

878 790 5645
TELÉFONO

JZ.AUDITORIAS@GMAIL.COM
CORREO ELECTRÓNICO

L.C.C. JORGE ABRAHAM ZAPATA RODRÍGUEZ
CONTABILIDAD, AUDITORÍA Y CONSULTORÍA A SECTOR GUBERNAMENTAL

Piedras Negras, Coahuila a 30 de Enero 2025
Asunto: Dictamen Obligaciones Fiscales.
Cuarto Avance de Gestión Financiera 2024

C. CARLOS JACOBO RODRÍGUEZ GONZÁLEZ
PRESIDENTE MUNICIPAL
PIEDRAS NEGRAS, COAHUILA

Introducción

Hemos examinado el cumplimiento en obligaciones fiscales del **Municipio de Piedras Negras, Coahuila** con base en la legislación y normativa fiscal aplicable, durante el periodo comprendido del **01 de Octubre al 31 de Diciembre de 2024;** señalando que la administración de la entidad es responsable de dar cumplimiento a dichos requerimientos normativos y legales. Nuestra responsabilidad consiste en expresar una opinión acerca del cumplimiento de los requerimientos descritos.

Opinión.

En nuestra opinión, en base a la revisión de retenciones y enteros del Impuesto Retenido sobre Salarios, así como la revisión al Impuesto Sobre Nóminas Estatal, por el periodo comprendido del **01 de Octubre al 31 de Diciembre de 2024**, el **Municipio de Piedras Negras, Coahuila** ha dado cumplimiento a sus obligaciones fiscales, presentando la Opinión de Cumplimiento de Obligaciones Fiscales en sentido Positivo.

ATENTAMENTE

JORGE A. ZAPATA RDZ
Consultoría y Auditoría Gubernamental

L.C.C. JORGE ABRAHAM ZAPATA RODRÍGUEZ
ASEC-RPR-039-2022

878 790 5645
TELÉFONO

JZ.AUDITORIAS@GMAIL.COM
CORREO ELECTRÓNICO

L.C.C. JORGE ABRAHAM ZAPATA RODRÍGUEZ
CONTABILIDAD, AUDITORÍA Y CONSULTORÍA A SECTOR GUBERNAMENTAL

Piedras Negras, Coahuila a 30 de Enero 2025
Asunto: Dictamen CFDIS
Cuarto Avance de Gestión Financiera 2024

C. CARLOS JACOBO RODRÍGUEZ GONZÁLEZ
PRESIDENTE MUNICIPAL
PIEDRAS NEGRAS, COAHUILA

Introducción

Hemos examinado el cumplimiento en materia de emisión, recepción y almacenaje de los Comprobantes Fiscales Digitales por Internet del **Municipio de Piedras Negras, Coahuila** con base en la legislación y normativa fiscal aplicable, durante el periodo comprendido del **01 de Octubre al 31 de Diciembre de 2024**; señalando que la administración de la entidad es responsable de dar cumplimiento a dichos requerimientos normativos y legales. Nuestra responsabilidad consiste en expresar una opinión acerca del cumplimiento de los requerimientos descritos.

Alcance

El examen se realizó de acuerdo con las Normas para Atestiguar emitidas por el Instituto Mexicano de Contadores Públicos, con base en el análisis del cumplimiento en materia de emisión, recepción y almacenaje de los Comprobantes Fiscales Digitales por Internet por parte de la entidad. Consideramos que nuestro examen proporciona una base razonable para emitir una opinión.

Opinión

En nuestra opinión, la entidad ha dado cumplimiento, en todos los aspectos importantes, en materia de emisión, recepción y almacenaje de los Comprobantes Fiscales Digitales por Internet por el periodo comprendido del **01 de Octubre al 31 de Diciembre de 2024**, sin embargo se recomienda a la entidad dar seguimiento al cumplimiento de asignar a cada registro contable de ingreso, gasto y nomina su correspondiente Comprobante Fiscal Digital y formato XML en la herramienta digital cfdi.asecoahuila.gob.mx.

ATENTAMENTE

JORGE A. ZAPATA RDZ
Consultoría y Auditoría Gubernamental

L.C.C. JORGE ABRAHAM ZAPATA RODRÍGUEZ
ASEC-RPR-039-2022

878 790 5645
TELÉFONO

JZ.AUDITORIAS@GMAIL.COM
CORREO ELECTRÓNICO

EL C. MTRO. ARMANDO IGNACIO GARCIA VILLARREAL, SECRETARIO DEL REPUBLICANO AYUNTAMIENTO DE PIEDRAS NEGRAS, COAHUILA DE ZARAGOZA, EJERCICIO CONSTITUCIONAL 2025-2027; CON LA FACULTAD QUE OTORGA EL ARTÍCULO 126 FRACCIÓN XV DEL CÓDIGO MUNICIPAL PARA EL ESTADO DE COAHUILA DE ZARAGOZA, CERTIFICA: QUE EN EL ACTA 029/2024, RELATIVA A LA CUARTA SESIÓN DE CABILDO CORRESPONDIENTE AL MES DE DICIEMBRE DEL 2024, CELEBRADA EL DIA VEINTISIETE DE DICHO MES, SE EMITIÓ ENTRE OTROS EL ACUERDO NUMERO 082/2024, EN EL QUE SE ACORDO LO SIGUIENTE:

- - - - - **ACUERDO No. 082/2024.-** Consecuente a lo anterior, la ciudadana Presidenta Municipal LIC. NORMA LUCILLE TREVIÑO GALINDO, declara y tiene por acordado a nombre del Republicano Ayuntamiento de Piedras Negras, Coahuila de Zaragoza, ejercicio constitucional 2022-2024, lo siguiente: "Se APRUEBA POR MAYORÍA de los miembros del Cabildo, y se autorizan el Dictamen de la Comisión de Hacienda, Patrimonio y Cuenta Pública, relativo al informe de avance de gestión financiera correspondiente al cuarto trimestre del ejercicio fiscal 2024, correspondiente del 01 de octubre al 31 de diciembre del 2024, y que han sido presentados a este Cabildo. Infórmese de ello a las direcciones de Tesorería y Contraloría Municipal. - Lo anterior con fundamento en lo marcado por los artículos 95 y 102 fracción V del Código Municipal para el Estado de Coahuila de Zaragoza, en relación con los numerales 9 y 10 de la Ley de Rendición de Cuentas y Fiscalización Superior del Estado de Coahuila de Zaragoza y los artículos 51 y 69 del Reglamento Interior Municipal.- COMUNÍQUESE y CÚMPLASE".

POR LO QUE, EN CUMPLIMIENTO A DICHO ACUERDO DE CABILDO, Y PARA LOS EFECTOS SEÑALADOS EN ÉL, HAGO CONSTAR LO ANTERIOR. SE EXPIDE LA PRESENTE CERTIFICACIÓN EN LA CIUDAD DE PIEDRAS NEGRAS, COAHUILA DE ZARAGOZA A LOS VEINTISIETE DIAS DEL MES DE ENERO DE DOS MIL VEINTICINCO.

ATENTAMENTE
EL C. SECRETARIO DEL R. AYUNTAMIENTO DE
PIEDRAS NEGRAS, COAHUILA DE ZARAGOZA. 2025-2027

MTRO. ARMANDO IGNACIO GARCIA VILLARREAL.